

REPUBBLICA ITALIANA



REGIONE SICILIANA

L'Assessore per le Autonomie Locali e la Funzione Pubblica
di concerto con
L'Assessore per l'Economia

VISTO lo Statuto della Regione Siciliana;

VISTA la legge regionale 16 dicembre 2008, n. 19, recante norme per la riorganizzazione dei Dipartimenti regionali - Ordinamento del Governo e dell'Amministrazione della Regione;

VISTO il Decreto del Presidente della Regione Siciliana 14 giugno 2016, n. 12 concernente "Regolamento di attuazione del Titolo II della legge regionale 16 dicembre 2008, n. 19. Rimodulazione degli assetti organizzativi dei Dipartimenti regionali di cui all'art. 49, comma 1, della legge regionale 7 maggio 2015, n. 9. Modifica del decreto del Presidente della Regione Siciliana 18 gennaio 2013, n. 6 e successive modifiche ed integrazioni";

VISTA la legge regionale 17 marzo 2016, n. 3 "Disposizioni programmatiche e correttive per l'anno 2016. Legge di Stabilità regionale";

VISTA la legge regionale 17 marzo 2016, n. 4 che ha approvato il Bilancio per l'esercizio finanziario 2016 e il bilancio pluriennale della Regione per il triennio 2016-2018;

VISTA la delibera n. 76 del 22 marzo 2016 con la quale la Giunta Regionale ha approvato il Documento Tecnico di Accompagnamento e il relativo Bilancio finanziario gestionale;

VISTO il comma 1 dell'art. 6 della legge regionale 28 gennaio 2014, n. 5 e s.m.i., con il quale a decorrere dall'anno 2014 viene istituita in favore dei Comuni una compartecipazione al gettito regionale dell'imposta sul reddito delle persone fisiche (IRPEF);

VISTO il comma 2 dell'art. 6 della legge regionale 28 gennaio 2014, n. 5 e s.m.i., il quale, al fine di consentire la destinazione della compartecipazione al gettito dell'IRPEF alla realizzazione di specifici obiettivi, nonché a scopi di solidarietà intercomunale, istituisce il Fondo perequativo comunale alla cui dotazione finanziaria tutti i Comuni sono tenuti a contribuire in misura uniforme, secondo la previsione del comma 3 dell'art. 6 della legge regionale 7 maggio 2015, n. 9 e s. m. i;

VISTO il comma 2 dell'art. 7 della legge regionale 17 marzo 2016, n. 3, con il quale viene stabilita in **340.000.000,00 euro**, per l'esercizio finanziario 2016, l'assegnazione ai comuni di cui all'articolo 6, comma 1, della legge regionale 28 gennaio 2014, n. 5 e s.m.i.;

VISTI i commi sotto indicati dell'art. 7 della legge regionale 17 marzo 2016, n. 3 e s.m.i., che prevedono le seguenti riserve a valere sulla richiamata assegnazione per l'anno 2016:

- comma 2, che riserva la somma di **1.000.000,00 euro** per le finalità di cui all'art. 19, comma 2, della legge regionale 8 agosto 1985, n. 34 e s.m.i.;
- comma 3, che destina l'importo di **800.000,00 euro** per far fronte ad emergenze finanziarie dei comuni che hanno dichiarato lo stato di dissesto negli anni 2011, 2012, 2013 e/o 2014;
- comma 4, che ridetermina in **800.000,00 euro** per ciascun esercizio finanziario 2016 e 2017 la riserva di cui all'articolo 6, comma 1, della legge regionale 28 gennaio 2014, n. 5

F

Q

e s.m.i, destinata a far fronte alla collocazione in disponibilità del personale dipendente degli Enti locali dissestati;

- comma 6, che autorizza un contributo triennale di **800.000,00 euro** annui, a decorrere dall'esercizio finanziario 2016, in favore dei comuni in stato di dissesto non beneficiari di analoghi interventi regionali;
- comma 8, che destina la somma di **1.200.000,00 euro** alle finalità di cui al primo periodo del comma 9 dell'art. 6 della legge regionale 7 maggio 2015, n. 9 e s.m.i. per l'elevazione del contributo regionale per il personale a tempo determinato dei comuni che hanno deliberato il dissesto entro il 31 luglio 2015;
- comma 9, che prevede l'accantonamento della somma di **500.000,00 euro** per garantire la prosecuzione degli interventi di cui al comma 10 dell'art. 4 della legge regionale 12 maggio 2010, n. 11 (progetto di impiego lavoratori ex PUMEX);
- comma 10, che prevede la possibilità di concedere la somma **150.000,00 euro** alle associazioni di comuni ed alle associazioni di amministratori comunali operanti sul territorio regionale per le finalità del comma 8 dell'art. 21 della legge regionale 22 dicembre 2005, n.19, previo parere della Conferenza Regione - Autonomie locali;
- comma 11, che autorizza l'assegnazione all'ANCI Sicilia di un contributo fino a **150.000,00 euro** a valere sul fondo perequativo di cui all'articolo 6, comma 2, della legge regionale 28 gennaio 2014, n. 5 e s.m.i, per spese di funzionamento e gestione, qualora si pervenga all'accordo tra ANCI Sicilia e URPS per l'effettiva rappresentanza unitaria dei comuni, Città metropolitane e liberi Consorzi comunali;
- comma 12, che autorizza la spesa di **500.000,00 euro** da destinare alla compartecipazione regionale dei contributi statali per l'anno 2016 assegnati alla Regione per l'incentivo ed il sostegno delle unioni dei comuni previste dall'art.32 del decreto legislativo 18 agosto 2000, n. 267;
- comma 13, che autorizza un contributo complessivo di **300.000,00 euro** in favore dei comuni di Barcellona Pozzo di Gotto, Milazzo e Antillo, interessati all'alluvione dell'autunno 2015;
- comma 8bis, aggiunto con il comma 1 dell'art. 2 della legge regionale 30 giugno 2016, n. 13, che autorizzata la spesa di **200.000,00 euro** in favore dei comuni in dissesto e di **400.000,00 euro** in favore delle Città metropolitane e dei liberi Consorzi comunali, al fine di consentire la prosecuzione dei rapporti di lavoro del personale con contratto a tempo determinato, ad ulteriore integrazione dei contributi del Fondo straordinario di cui all'articolo 30, comma 7, della legge regionale 28 gennaio 2014, n. 5;

VISTI il comma 4 dell'art. 4 della legge regionale 17 marzo 2016, n. 3 e il comma 1 dell'art. 3 della legge regionale 31 dicembre 2015, n. 32, per effetto dei quali l'autorizzazione di spesa per garantire i trasferimenti delle assegnazioni ai comuni, per l'anno 2016, è stata ridotta di **170.000.000,00 di euro**, come specificato nell'Allegato 2 alla legge regionale 17 marzo 2016, n. 3 "Disposizioni programmatiche e correttive per l'anno 2016. Legge di Stabilità regionale", nelle more della definizione dell'accordo per il riconoscimento alla Regione, da parte dello Stato, delle ritenute sui redditi delle persone fisiche che hanno residenza fiscale nel territorio della stessa;

VISTO il comma 2 dell'art. 4 della legge regionale 14 luglio 2016, n.14, con il quale – a seguito della definizione in data 20 giugno 2016 dell'accordo tra lo Stato e la Regione Siciliana – si dispone, tra l'altro, l'incremento di **154.545.000,00 euro** dello stanziamento per l'anno 2016 del capitolo 191301, destinato alla erogazione in favore dei Comuni della compartecipazione al gettito regionale dell'imposta sul reddito delle persone fisiche (IRPEF);

VISTO il comma 15 dell'art. 7 della legge regionale 17 marzo 2016, n. 3, che stabilisce di garantire, in fase di riparto, ai comuni con popolazione inferiore a 5.000 abitanti secondo l'ultimo censimento un'assegnazione di parte corrente non inferiore a quella dell'anno 2015;

VISTO il comma 1 dell'art. 6 della legge regionale 28 gennaio 2014, n. 5, come modificato dal comma 2 dell'articolo 6 della legge regionale 7 maggio 2015, n. 9, che prevede, tra l'altro, l'obbligo per i Comuni assegnatari delle risorse oggetto del presente decreto di *“spendere almeno il 2 per cento delle somme loro trasferite con forme di democrazia partecipata, utilizzando strumenti che coinvolgano la cittadinanza per la scelta di azioni di interesse comune, pena la restituzione nell'esercizio finanziario successivo delle somme non utilizzate secondo tali modalità”*;

CONSIDERATO che l'art. 6, comma 4, della legge regionale 28 gennaio 2014, n. 5, dispone che le assegnazioni annuali ai comuni disciplinate dallo stesso articolo 6 sono erogate in quattro trimestralità posticipate, l'ultima delle quali è effettuata non oltre il 28 febbraio dell'anno successivo a quello di competenza, e che l'iscrizione in bilancio dell'assegnazione in favore dei comuni è effettuata tenendo conto di tali disposizioni in materia di erogazione;

CONSIDERATO che, al netto delle destinazioni di legge sopra richiamate, le assegnazioni ai Comuni siciliani per l'anno 2016, a titolo di compartecipazione comunale all'IRPEF, di cui al comma 1 della legge regionale 28 gennaio 2014, n. 5 e s.m.i., e di concorso al fondo perequativo comunale di cui al comma 2 del medesimo articolo, risultano complessivamente pari a **333.200.000,00 euro**;

CONSIDERATO che, secondo quanto previsto dal comma 3 dell'art. 6 della legge regionale 28 gennaio 2014, n. 5 e s.m.i., per la ripartizione delle risorse del Fondo perequativo di cui al comma 2 del medesimo articolo, si deve tenere conto dei seguenti criteri:

- a) dimensione demografica;
- b) esigenza di limitare significative variazioni, in aumento ed in diminuzione, garantendo ai comuni con popolazione inferiore a 5.000 abitanti, secondo l'ultimo censimento, un'assegnazione di parte corrente non inferiore a quella dell'anno 2015;
- c) minore capacità fiscale in relazione al gettito dell'IRPEF e dell'IMU;
- d) esigenze di spesa delle isole minori per il trasporto rifiuti via mare, garantendo una assegnazione di parte corrente che copra interamente le spese effettivamente sostenute nell'anno precedente;
- e) esigenze commisurate alla spesa sostenuta nell'anno precedente per:
 - il trasporto interurbano degli alunni delle scuole medie superiori, ai sensi dell'articolo 1 della legge regionale 26 maggio 1973, n. 24, e successive modifiche ed integrazioni, interamente per le spese effettivamente sostenute nell'anno precedente;
 - la gestione degli asili nido nei comuni con popolazione inferiore a 10.000 abitanti;
 - piano di miglioramento dell'efficienza dei servizi di polizia municipale, previsto dall'art.13, comma 2, della legge regionale 1 agosto 1990, n. 17;
- f) sostenere le iniziative di salvaguardia degli equilibri di bilancio in presenza di comprovate situazioni di difficoltà finanziaria, destinando almeno 1,5 milioni di euro ai comuni che hanno elevato al massimo le aliquote sui tributi propri;
- g) capacità di riscossione;
- h) tasso di emigrazione superiore al 50 per cento, calcolato per ogni comune come rapporto tra il numero complessivo degli iscritti all'*Anagrafe italiani residenti all'estero* (AIRE) al 31 dicembre dell'anno precedente e la popolazione residente.

R

Q

CONSIDERATO che, nel rispetto di quanto previsto dal comma 3 dell'art. 6 della legge regionale 28 gennaio 2014, n. 5 e s.m.i, il riparto delle risorse previste dal comma 1 dell'art. 6 della medesima legge regionale è stato sottoposto alle valutazioni della Conferenza Regione – Autonomie locali, in data 4 agosto 2016, al fine di determinare l'aliquota di contribuzione al Fondo di cui al comma 2 del medesimo art. 6, uniforme per tutti i comuni e, per ciascun comune, le quote di spettanza del suddetto Fondo;

CONSIDERATO che nella seduta del 4 agosto 2016 la Conferenza Regione – Autonomie Locali non ha espresso parere favorevole sulla proposta di riparto presentata dall'Amministrazione regionale, su iniziativa delle rappresentanze delle Autonomie locali e per questioni di ordine politico generale, ricondotte all'incertezza finanziaria che ricadrebbe sui comuni per la manovra di bilancio disposta dalla legge regionale di stabilità regionale 2016;

VISTA la direttiva di cui alla nota prot. n. 106447 del 9 agosto 2016 con la quale l'Assessore regionale per le Autonomie locali e la Funzione pubblica, considerato che le associazioni rappresentative degli enti locali nella citata seduta del 4 agosto 2016 della Conferenza hanno evidenziato di non avere obiezioni sul merito tecnico della proposta di riparto delle risorse destinate ai Comuni per il 2016, sottolineato che il parere della stessa Conferenza è obbligatorio ma non vincolante per l'Amministrazione, dispone di predisporre con sollecitudine il provvedimento per il riparto delle somme effettivamente disponibili nel bilancio regionale;

VISTA la nota prot. n. 12377 del 9 agosto 2016 del Dipartimento regionale delle Autonomie locali concernente il rapporto finale sull'attività svolta in merito alla ripartizione delle risorse finanziarie in argomento, nella quale è evidenziato, tra l'altro, che alcuni comuni non hanno adempiuto alla prescrizione di cui al comma 1 del citato articolo 6 della legge regionale n. 5/2014 e s.m.i. relativa all'obbligo di destinare con forme di democrazia partecipata almeno il 2% delle assegnazioni dell'anno 2015;

CONSIDERATO che il riparto oggetto del presente decreto rispetta i seguenti vincoli previsti dalla lettera b) del comma 3 dell'articolo 6 della legge regionale 28 gennaio 2014, n. 5 e s.m.i. e dal comma 15 dell'art. 7 della legge regionale 17 marzo 2016, n. 3:

- limitare le variazioni significative in aumento o in diminuzione rispetto alle precedenti assegnazioni;
- garantire ai comuni con popolazione inferiore a 5.000 abitanti, secondo l'ultimo censimento, un'assegnazione di parte corrente non inferiore a quella dell'anno 2015;

CONSIDERATO che, per l'anno 2016, l'ammontare delle risorse da assegnare in base all'IRPEF riscossa risulta determinato in **93.966.365,35 euro**, come si evince dal rapporto sopra richiamato e, conseguentemente, il Fondo perequativo comunale, istituito dal comma 2 dell'articolo 6 della legge regionale 28 gennaio 2014, n. 5 e s.m.i., in termini programmatici è pari a **239.233.634,65 euro**, mentre, in relazione alle risorse effettivamente disponibili al momento nel bilancio regionale, è determinato in **224.087.734,61 euro**;

RITENUTO, per quanto sopra rappresentato, di dovere provvedere, come risulta dall'allegato prospetto facente parte integrante del presente decreto, al riparto delle risorse, in atto disponibili ammontanti a complessivi **318.054.100,00 euro**, da destinare ai Comuni per l'anno 2016 a titolo di compartecipazione al gettito regionale IRPEF ed a titolo di Fondo perequativo comunale, ai sensi dei commi 1 e 2 dell'art. 6 della legge regionale 28 gennaio 2014, n. 5 e s.m.i, tenendo conto altresì delle penali da applicare per la mancata utilizzazione del 2% dell'assegnazione dell'anno 2015 con forme di democrazia partecipata;

per quanto sopra esposto

DECRETA

Art. 1

Per le motivazioni in premessa riportate, è approvato il riparto di cui all'allegato prospetto, che fa parte integrante del presente decreto, delle risorse autorizzate dal comma 2 dell'art. 7 della legge regionale 17 marzo 2016, n. 3 e s.m.i. ammontanti, in termini programmatici, a complessivi 333.200.000,00 euro (colonna "L" del prospetto allegato) e, in termini di risorse immediatamente disponibili, a complessivi **318.054.100,00 euro** (colonna "M" del prospetto allegato). Le quote da attribuire in base al riparto delle risorse disponibili sono decurtate degli importi delle sanzioni da applicare, ai sensi del comma 1 dell'art. 6 della legge regionale 28 gennaio 2014, n. 5 e s.m.i., ai comuni che non hanno adempiuto all'obbligo di destinare almeno il 2% dell'assegnazione dell'anno 2015 con forme di democrazia partecipata, come indicato nella colonna "N" del prospetto allegato.

Art. 2

In attuazione di quanto disposto con il precedente articolo, saranno assegnate nell'immediato le somme indicate nella colonna "N" dell'allegato prospetto, per complessivi **315.689.012,45 euro**. Le ulteriori risorse potranno essere assegnate a seguito del necessario incremento delle disponibilità del capitolo 191301 del bilancio regionale. Le somme corrispondenti alle penali per la mancata destinazione con forme di democrazia partecipata di almeno il 2% dell'assegnazione dell'anno 2015 potranno essere assegnate qualora i comuni inadempienti dimostrino l'assolvimento dell'obbligo entro il 31 ottobre 2016.

Art. 3

In ottemperanza a quanto previsto dal comma 1 dell'art. 6 della legge regionale 28 gennaio 2014, n. 5, come modificato dal comma 2 dell'articolo 6 della legge regionale 7 maggio 2015, n. 9, è fatto obbligo ai Comuni assegnatari di spendere almeno il 2 per cento delle somme loro trasferite in attuazione del presente decreto con forme di democrazia partecipata, utilizzando strumenti che coinvolgono la cittadinanza per la scelta di azioni di interesse comune, pena la restituzione nell'esercizio finanziario successivo delle somme non utilizzate secondo tali modalità.

Art. 4

Il presente decreto sarà pubblicato per esteso sul sito internet della Regione Siciliana, in ossequio al disposto contenuto nell'art. 68, comma 5, della legge regionale 12 agosto 2014, n. 21 e s.m.i., e sulla Gazzetta ufficiale della Regione Siciliana.

Palermo, li 10 AGO. 2016

L'Assessore per l'Economia
Dott. Alessandro Baccei

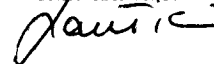


Il Dirigente del Servizio
Maria Teresa Tornabene




L'Assessore per le Autonomie Locali
e la Funzione Pubblica

On. A.L. Lantieri



Il Dirigente Generale
Giuseppe Morale



Riparto risorse di parte corrente ai comuni anno 2016 in atto disponibili e applicazione sanzione per mancata adozione forme di democrazia partecipata (co 1 art. 6 l.r. n. 5/2014 e s.m.i.)
LR 5/2014, art. 6 - L.R. 9/2015 - L.R. 3/2016

% DISPONIBILITA' solo per i Comuni grandi 92,9132%

Prov	COD ISTAT	Comune	Popolazione censimento 2011	Comune <5000 ab rispetto censimento 2011	Assegnazione regionale totale anno 2015	IMPORTO DA DESTINARE CON FORME DI DEMOCRAZIA PARTECIPATA	IMPORTO DESTINATO CON FORME DI DEMOCRAZIA PARTECIPATA (dichiarazioni comuni)	Sanzione ex co 1 art. 6 l.r. n. 5/2014 e s.m.i. (per mancata o parziale attivazione forme di democrazia partecipata)	I = G - H (SE G > H)	RIPARTO PROGRAMMATICO 2016	RIPARTO RISORSE EFFETTIVAMENTE DISPONIBILI	RIPARTO EFFETTIVO 2016 AL NETTO SANZIONE ex co 1 art. 6 l.r. n. 5/2014 e s.m.i.
A	B	C	D	E	F	G = 2% F	H			L	M	N = M - I
AG	84001	Agrigento	58.323	0	€ 2.929.368,33	€ 58.587,37	€ 58.000,00	€ 587,37	€ 2.805.193,44	2.606.394,69	€ 2.605.807,32	
AG	84002	Alessandria della Rocca	3.118	1	€ 1.174.875,96	€ 23.497,52	€ 49.701,34	€ 0,00	€ 1.174.875,96	€ 1.174.875,96	€ 1.174.875,96	
AG	84003	Aragona	9.493	0	€ 733.274,46	€ 14.665,49	€ 0,00	€ 14.665,49	€ 724.194,08	€ 672.871,82	€ 658.206,33	
AG	84004	Bivona	3.882	1	€ 945.542,32	€ 18.910,85	€ 86.839,72	€ 0,00	€ 945.542,32	€ 945.542,32	€ 945.542,32	
AG	84005	Burgio	2.780	1	€ 557.664,89	€ 11.153,30	€ 29.670,00	€ 0,00	€ 557.664,89	€ 557.664,89	€ 557.664,89	
AG	84006	Calamonaci	1.375	1	€ 431.879,94	€ 8.637,60	€ 8.637,00	€ 0,60	€ 431.879,94	€ 431.879,94	€ 431.879,94	
AG	84007	Caltabellotta	3.907	1	€ 1.436.092,47	€ 28.721,85	€ 34.209,00	€ 0,00	€ 1.436.092,47	€ 1.436.092,47	€ 1.436.092,47	
AG	84008	Camastra	2.163	1	€ 739.834,20	€ 14.796,68	€ 3.000,00	€ 11.796,68	€ 739.834,20	€ 739.834,20	€ 728.037,52	
AG	84009	Cammarata	6.275	0	€ 800.938,09	€ 16.018,76	€ 16.000,00	€ 18,76	€ 791.019,81	€ 734.961,73	€ 734.942,97	
AG	84010	Campobello di Licata	10.438	0	€ 510.000,32	€ 10.200,01	€ 5.000,00	€ 5.200,01	€ 503.684,82	€ 467.989,63	€ 462.789,62	
AG	84011	Canicatti	34.863	0	€ 1.024.273,75	€ 20.485,48	€ 20.000,00	€ 485,48	€ 1.011.589,82	€ 939.900,36	€ 939.414,88	
AG	84012	Casteltermini	8.422	0	€ 705.075,45	€ 14.101,51	€ 0,00	€ 14.101,51	€ 696.344,27	€ 646.995,67	€ 632.894,16	
AG	84013	Castrofilippo	3.020	1	€ 542.262,85	€ 10.845,26	€ 0,00	€ 10.845,26	€ 542.262,85	€ 542.262,85	€ 531.417,59	
AG	84014	Cattolica Eraclea	3.975	1	€ 790.140,92	€ 15.802,82	€ 15.000,00	€ 802,82	€ 790.140,92	€ 790.140,92	€ 789.338,10	
AG	84015	Gianciana	3.517	1	€ 776.896,35	€ 15.537,93	€ 9.623,18	€ 5.914,75	€ 776.896,35	€ 776.896,35	€ 770.981,60	
AG	84016	Comitini	944	1	€ 285.260,63	€ 5.705,21	€ 0,00	€ 5.705,21	€ 285.260,63	€ 285.260,63	€ 279.555,42	
AG	84017	Favara	32.972	0	€ 1.418.611,93	€ 28.372,24	€ 29.220,53	€ 0,00	€ 1.358.477,47	€ 1.262.204,74	€ 1.262.204,74	
AG	84018	Grotte	5.839	0	€ 883.843,42	€ 17.676,87	€ 16.804,64	€ 872,23	€ 872.898,49	€ 811.037,82	€ 810.165,59	
AG	84019	Joppolo Giancaxio	1.210	1	€ 246.965,27	€ 4.939,31	€ 0,00	€ 4.939,31	€ 246.965,27	€ 246.965,27	€ 242.025,96	
AG	84020	Lampedusa e Linosa	6.105	0	€ 1.462.512,40	€ 29.250,25	€ 0,00	€ 29.250,25	€ 1.400.517,01	€ 1.301.265,02	€ 1.272.014,77	
AG	84021	Licata	38.125	0	€ 1.340.147,07	€ 26.802,94	€ 30.000,00	€ 0,00	€ 1.283.338,71	€ 1.192.390,92	€ 1.192.390,92	
AG	84022	Lucca Sicula	1.917	1	€ 492.562,02	€ 9.851,24	€ 0,00	€ 9.851,24	€ 492.562,02	€ 492.562,02	€ 482.710,78	
AG	84023	Menfi	12.711	0	€ 538.829,28	€ 10.776,59	€ 7.800,00	€ 2.976,59	€ 532.156,78	€ 494.443,84	€ 491.467,25	

Prov	COD ISTAT	Comune	Popolazione censimento 2011	Comune <5000 ab rispetto censimento 2011	Assegnazione regionale totale anno 2015	IMPORTO DA DESTINARE CON FORME DI DEMOCRAZIA PARTECIPATA	IMPORTO DESTINATO CON FORME DI DEMOCRAZIA PARTECIPATA (dichiarazioni comuni)	Sanzione ex co 1 art. 6 L.r. n. 5/2014 e s.m.i. (per mancato o parziale attivazione forme di democrazia partecipata)	RIPARTO PROGRAMMATICO 2016	RIPARTO RISORSE EFFETTIVAMENTE DISPONIBILI	RIPARTO EFFETTIVO 2016 AL NETTO SANZIONE ex co 1 art. 6 L.r. n. 5/2014 e s.m.i.
A	B	C	D	E	F	G = 2% F	H	I = G - H (SE G > H)	L	M	N = M - I
AG	84024	Montallegro	2.543	1	€ 597.120,19	€ 11.942,40	€ 13.474,39	€ 0,00	€ 597.120,19	€ 597.120,19	€ 597.120,19
AG	84025	Montevago	3.015	1	€ 565.594,74	€ 11.311,89	€ 19.211,82	€ 0,00	€ 565.594,74	€ 565.594,74	€ 565.594,74
AG	84026	Naro	8.103	0	€ 674.624,34	€ 13.492,49	€ 13.000,00	€ 492,49	€ 666.270,24	€ 619.052,93	€ 618.560,44
AG	84027	Palma di Montechiaro	23.643	0	€ 1.142.281,85	€ 22.845,64	€ 23.177,66	€ 0,00	€ 1.128.136,59	€ 1.048.187,68	€ 1.048.187,68
AG	84028	Porto Empedocle	16.841	0	€ 798.684,66	€ 15.973,69	€ 0,00	€ 15.973,69	€ 788.794,28	€ 732.893,92	€ 716.920,23
AG	84029	Racalmuto	8.345	0	€ 566.740,17	€ 11.334,80	€ 0,00	€ 11.334,80	€ 542.716,26	€ 504.254,99	€ 492.920,19
AG	84030	Raffadali	12.837	0	€ 761.717,27	€ 15.234,35	€ 0,00	€ 15.234,35	€ 752.284,67	€ 698.971,68	€ 683.737,33
AG	84031	Ravenna	12.128	0	€ 651.146,36	€ 13.022,93	€ 0,00	€ 13.022,93	€ 643.083,00	€ 597.508,92	€ 584.485,99
AG	84032	Realmondo	4.487	1	€ 783.996,28	€ 15.679,93	€ 14.387,30	€ 1.292,63	€ 783.996,28	€ 783.996,28	€ 782.703,65
AG	84033	Ribera	19.302	0	€ 793.428,18	€ 15.868,56	€ 15.869,01	€ 0,00	€ 759.795,04	€ 705.949,80	€ 705.949,80
AG	84034	Sambuca di Sicilia	6.114	0	€ 723.885,27	€ 14.477,71	€ 21.850,00	€ 0,00	€ 693.200,03	€ 644.074,25	€ 644.074,25
AG	84035	San Biagio Platani	3.501	1	€ 595.503,47	€ 11.910,07	€ 0,00	€ 11.910,07	€ 595.503,47	€ 595.503,47	€ 583.593,40
AG	84036	San Giovanni Gemini	8.127	0	€ 790.016,25	€ 15.800,33	€ 32.314,22	€ 0,00	€ 780.233,22	€ 724.939,57	€ 724.939,57
AG	84037	Santa Elisabetta	2.608	1	€ 756.907,18	€ 15.138,14	€ 0,00	€ 15.138,14	€ 756.907,18	€ 756.907,18	€ 741.769,04
AG	84038	Santa Margherita di Belice	6.544	0	€ 631.754,40	€ 12.635,09	€ 16.000,00	€ 0,00	€ 623.931,17	€ 579.714,35	€ 579.714,35
AG	84039	Sant'Angelo Muxaro	1.471	1	€ 492.645,98	€ 9.852,92	€ 0,00	€ 9.852,92	€ 492.645,98	€ 492.645,98	€ 482.793,06
AG	84040	Santo Stefano Quisquina	4.897	1	€ 654.330,24	€ 13.086,60	€ 26.173,96	€ 0,00	€ 654.330,24	€ 654.330,24	€ 654.330,24
AG	84041	Sciacca	40.899	0	€ 1.553.020,77	€ 31.060,42	€ 31.100,00	€ 0,00	€ 1.487.188,77	€ 1.381.794,51	€ 1.381.794,51
AG	84042	Siculiana	4.632	1	€ 1.190.156,65	€ 23.803,13	€ 26.544,63	€ 0,00	€ 1.190.156,65	€ 1.190.156,65	€ 1.190.156,65
AG	84043	Villafraanca Sicula	1.426	1	€ 322.056,00	€ 6.441,12	€ 0,00	€ 6.441,12	€ 322.056,00	€ 322.056,00	€ 315.614,88
CL	85001	Acquaviva Platani	1.041	1	€ 340.025,96	€ 6.800,52	€ 6.976,97	€ 0,00	€ 340.025,96	€ 340.025,96	€ 340.025,96
CL	85002	Bompensiere	610	1	€ 336.526,23	€ 6.730,52	€ 6.722,44	€ 8,08	€ 336.526,23	€ 336.526,23	€ 336.518,15
CL	85003	Butera	4.937	1	€ 663.291,96	€ 13.265,84	€ 26.000,00	€ 0,00	€ 663.291,96	€ 663.291,96	€ 663.291,96
CL	85004	Cataniassetta	61.711	0	€ 2.648.898,59	€ 52.977,97	€ 54.000,00	€ 0,00	€ 2.536.612,71	€ 2.356.847,76	€ 2.356.847,76
CL	85005	Campofranco	3.218	1	€ 866.563,99	€ 17.331,28	€ 17.331,00	€ 0,28	€ 866.563,99	€ 866.563,99	€ 866.563,71
CL	85006	Delia	4.325	1	€ 817.392,01	€ 16.347,84	€ 16.347,24	€ 0,60	€ 817.392,01	€ 817.392,01	€ 817.391,41
CL	85007	Gela	75.668	0	€ 2.687.728,15	€ 53.754,56	€ 91.000,00	€ 0,00	€ 2.573.796,30	€ 2.391.396,22	€ 2.391.396,22
CL	85008	Marianopoli	2.006	1	€ 532.049,57	€ 10.640,99	€ 10.641,29	€ 0,00	€ 532.049,57	€ 532.049,57	€ 532.049,57
CL	85009	Mazzerino	12.333	0	€ 589.979,48	€ 11.799,59	€ 0,00	€ 11.799,59	€ 582.673,56	€ 541.380,59	€ 529.581,00
CL	85010	Milena	3.178	1	€ 713.918,42	€ 14.278,37	€ 34.000,00	€ 0,00	€ 713.918,42	€ 713.918,42	€ 713.918,42

Prov	COD ISTAT	Comune	Popolazione censimento 2011	Comune <5000 ab rispetto censimento 2011	Assegnazione regionale totale anno 2015	IMPORTO DA DESTINARE CON FORME DI DEMOCRAZIA PARTECIPATA	IMPORTO DESTINATO CON FORME DI DEMOCRAZIA PARTECIPATA (dichiarazioni comunali)	Sanzione ex co 1 art. 6 L.r. n. 5/2014 e s.m.i. (per mancata o parziale attivazione forme di democrazia partecipata)	RIPARTO PROGRAMMATICO 2016	RIPARTO RISORSE EFFETTIVAMENTE DISPONIBILI	RIPARTO EFFETTIVO 2016 AL NETTO SANZIONE ex co 1 art. 6 L.r. n. 5/2014 e s.m.i.
A	B	C	D	E	F	G = 2% F	H	I = G - H (SE G > H)	L	M	N = M - I
CL	85011	Montedoro	1.643	1	€ 466.299,65	€ 9.325,99	€ 11.000,00	€ 0,00	€ 466.299,65	€ 466.299,65	€ 466.299,65
CL	85012	Mussomeli	11.010	0	€ 508.879,68	€ 10.177,59	€ 0,00	€ 10.177,59	€ 502.578,05	€ 466.961,29	€ 456.783,70
CL	85013	Niscemi	27.975	0	€ 1.054.783,97	€ 21.095,68	€ 24.000,00	€ 0,00	€ 1.041.722,23	€ 967.897,35	€ 967.897,35
CL	85014	Resuttano	2.139	1	€ 570.324,93	€ 11.406,50	€ 11.400,00	€ 6,50	€ 570.324,93	€ 570.324,93	€ 570.318,43
CL	85015	Riesi	11.814	0	€ 717.988,80	€ 14.359,78	€ 28.719,54	€ 0,00	€ 709.097,70	€ 658.845,29	€ 658.845,29
CL	85016	San Cataldo	23.424	0	€ 791.671,72	€ 15.833,43	€ 16.400,00	€ 0,00	€ 781.868,19	€ 726.458,67	€ 726.458,67
CL	85017	Santa Caterina Villarmos	5.727	0	€ 608.596,13	€ 12.171,92	€ 12.200,00	€ 0,00	€ 601.059,68	€ 558.463,72	€ 558.463,72
CL	85018	Serradifalco	6.265	0	€ 603.665,79	€ 12.073,32	€ 3.484,32	€ 8.589,00	€ 596.190,39	€ 553.939,50	€ 545.350,50
CL	85019	Sommattino	7.267	0	€ 647.254,30	€ 12.945,09	€ 7.400,00	€ 5.545,09	€ 639.239,13	€ 593.937,46	€ 588.392,37
CL	85020	Sutera	1.436	1	€ 435.184,94	€ 8.703,70	€ 8.703,94	€ 0,00	€ 435.184,94	€ 435.184,94	€ 435.184,94
CL	85021	Vallelunga Pratameno	3.641	1	€ 713.293,72	€ 14.265,87	€ 14.266,00	€ 0,00	€ 713.293,72	€ 713.293,72	€ 713.293,72
CL	85022	Villalba	1.731	1	€ 424.278,78	€ 8.485,58	€ 8.485,57	€ 0,01	€ 424.278,78	€ 424.278,78	€ 424.278,77
CT	87001	Acì Bonaccorsi	3.200	1	€ 594.292,68	€ 11.885,85	€ 9.150,00	€ 2.735,85	€ 594.292,68	€ 594.292,68	€ 591.556,83
CT	87002	Acì Castello	18.122	0	€ 800.003,34	€ 16.000,07	€ 26.000,00	€ 0,00	€ 768.112,36	€ 713.677,69	€ 713.677,69
CT	87003	Acì Catena	28.749	0	€ 1.133.741,81	€ 22.674,84	€ 0,00	€ 22.674,84	€ 1.119.702,30	€ 1.040.351,12	€ 1.017.676,28
CT	87005	Acì Sant'Antonio	17.270	0	€ 687.257,75	€ 13.745,16	€ 14.000,00	€ 0,00	€ 2.539.496,43	€ 2.359.527,12	€ 2.359.527,12
CT	87004	Acireale	51.456	0	€ 2.651.909,96	€ 53.038,20	€ 153.998,20	€ 0,00	€ 678.747,21	€ 630.645,68	€ 630.645,68
CT	87006	Adrano	35.549	0	€ 1.157.612,74	€ 23.152,25	€ 0,00	€ 23.152,25	€ 1.143.277,64	€ 1.062.255,72	€ 1.039.103,47
CT	87007	Belpasso	26.378	0	€ 666.093,04	€ 13.321,86	€ 0,00	€ 13.321,86	€ 657.844,59	€ 611.224,39	€ 597.902,53
CT	87008	Biancavilla	23.703	0	€ 1.101.617,51	€ 22.032,35	€ 22.032,97	€ 0,00	€ 1.087.975,81	€ 1.010.873,02	€ 1.010.873,02
CT	87009	Bronte	19.234	0	€ 957.633,63	€ 19.152,67	€ 19.153,21	€ 0,00	€ 945.774,93	€ 878.749,65	€ 878.749,65
CT	87010	Calatabiano	5.383	0	€ 526.750,81	€ 10.535,02	€ 10.535,00	€ 0,02	€ 504.422,03	€ 468.674,59	€ 468.674,57
CT	87011	Caltagirone	38.123	0	€ 1.588.790,39	€ 31.775,81	€ 0,00	€ 31.775,81	€ 1.521.442,13	€ 1.413.620,40	€ 1.381.844,59
CT	87012	Camporotondo Etneo	4.476	1	€ 509.585,07	€ 10.191,70	€ 0,00	€ 10.191,70	€ 509.585,07	€ 509.585,07	€ 499.393,37
CT	87013	Castel di Iudica	4.748	1	€ 876.667,67	€ 17.533,35	€ 0,00	€ 17.533,35	€ 876.667,67	€ 876.667,67	€ 859.134,32
CT	87014	Castiglione di Sicilia	3.298	1	€ 953.371,96	€ 19.067,44	€ 0,00	€ 19.067,44	€ 953.371,96	€ 953.371,96	€ 934.304,52
CT	87015	Catania	293.902	0	€ 16.688.434,36	€ 333.768,69	€ 0,00	€ 333.768,69	€ 15.981.017,52	€ 14.848.473,03	€ 14.514.704,34
CT	87016	Fiumefreddo di Sicilia	9.690	0	€ 721.110,58	€ 14.422,21	€ 14.486,00	€ 0,00	€ 712.180,82	€ 661.709,91	€ 661.709,91
CT	87017	Giarre	28.114	0	€ 1.111.996,75	€ 22.239,94	€ 75.658,20	€ 0,00	€ 1.064.859,60	€ 989.395,01	€ 989.395,01
CT	87018	Grammichele	13.064	0	€ 515.554,79	€ 10.311,10	€ 14.350,00	€ 0,00	€ 509.170,50	€ 473.086,55	€ 473.086,55

Prov	COD ISTAT	Comune	Popolazione censimento 2011	Comune <5000 abitanti rispetto censimento 2011	Assegnazione regionale totale anno 2015	IMPORTO DA DESTINARE CON FORME DI DEMOCRAZIA PARTECIPATA	IMPORTO DESTINATO CON FORME DI DEMOCRAZIA PARTECIPATA (dichiarazioni comunali)	Sanzione ex co 1 art. 6 L.r. n. 5/2014 e s.m.i. (per mancata o parziale attivazione forme di democrazia partecipata)	PROGRAMMATICO 2016	RIPARTO RISORSE EFFETTIVAMENTE DISPONIBILI	RIPARTO EFFETTIVO 2016 AL NETTO SANZIONE ex co 1 art. 6 L.r. n. 5/2014 e s.m.i.
A	B	C	D	E	F	G = 2% F	H	I = G - H (SE G > H)	L	M	N = M - I
CT	87019	Gravina di Catania	26.543	0	€ 1.158.218,20	€ 23.164,36	€ 23.164,36	€ 0,00	€ 1.109.121,74	€ 1.030.520,38	€ 1.030.520,38
CT	87020	Licodia Eubea	3.047	1	€ 737.966,88	€ 14.759,34	€ 2.094,30	€ 12.665,04	€ 737.966,88	€ 737.966,88	€ 725.301,84
CT	87021	Linguaglossa	5.416	0	€ 526.045,19	€ 10.520,90	€ 10.000,00	€ 520,90	€ 503.746,32	€ 468.046,77	€ 467.525,87
CT	87022	Maletto	4.015	1	€ 899.804,55	€ 17.996,09	€ 23.000,00	€ 0,00	€ 899.804,55	€ 899.804,55	€ 899.804,55
CT	87057	Maniace	3.671	1	€ 592.149,16	€ 11.842,98	€ 11.887,76	€ 0,00	€ 592.149,16	€ 592.149,16	€ 592.149,16
CT	87023	Mascali	13.792	0	€ 519.323,24	€ 10.386,46	€ 16.000,00	€ 0,00	€ 512.892,29	€ 476.544,58	€ 476.544,58
CT	87024	Mascalucia	29.984	0	€ 847.786,29	€ 16.955,73	€ 30.000,00	€ 0,00	€ 837.287,86	€ 777.950,85	€ 777.950,85
CT	87056	Mazzarone	3.989	1	€ 324.307,10	€ 6.486,14	€ 0,00	€ 6.486,14	€ 324.307,10	€ 324.307,10	€ 317.820,96
CT	87025	Militello in Val di Catania	7.807	0	€ 775.944,52	€ 15.518,89	€ 0,00	€ 15.518,89	€ 766.335,74	€ 712.026,98	€ 666.508,09
CT	87026	Milio	1.065	1	€ 320.695,12	€ 6.413,90	€ 7.830,00	€ 0,00	€ 320.695,12	€ 320.695,12	€ 320.695,12
CT	87027	Milneo	5.216	0	€ 855.625,78	€ 17.112,52	€ 2.837,30	€ 14.275,22	€ 819.356,10	€ 761.289,88	€ 747.014,66
CT	87028	Mirabella Imbaccari	5.191	0	€ 668.156,40	€ 13.363,13	€ 0,00	€ 13.363,13	€ 659.882,39	€ 613.117,77	€ 599.754,64
CT	87029	Misterbianco	47.356	0	€ 1.531.887,94	€ 30.637,76	€ 35.000,00	€ 0,00	€ 1.474.833,67	€ 1.370.315,00	€ 1.370.315,00
CT	87030	Motta Sant'Anastasia	11.394	0	€ 553.166,64	€ 11.063,33	€ 0,00	€ 11.063,33	€ 529.718,10	€ 492.177,98	€ 481.114,65
CT	87031	Nicolosi	7.156	0	€ 596.024,18	€ 11.920,48	€ 0,00	€ 11.920,48	€ 570.758,92	€ 530.310,31	€ 518.389,83
CT	87032	Palagonia	16.540	0	€ 791.648,97	€ 15.832,98	€ 0,00	€ 15.832,98	€ 781.845,72	€ 726.437,79	€ 710.604,81
CT	87033	Paternò	47.870	0	€ 1.827.430,81	€ 36.548,62	€ 36.500,00	€ 48,62	€ 1.749.966,67	€ 1.625.949,84	€ 1.625.901,22
CT	87034	Pedara	12.896	0	€ 639.124,95	€ 12.782,50	€ 12.800,00	€ 0,00	€ 612.032,67	€ 568.659,07	€ 568.659,07
CT	87035	Piedimonte Etneo	4.079	1	€ 838.082,77	€ 16.761,66	€ 16.762,13	€ 0,00	€ 838.082,77	€ 838.082,77	€ 838.082,77
CT	87036	Raddusa	3.280	1	€ 882.592,84	€ 17.651,86	€ 17.652,00	€ 0,00	€ 882.592,84	€ 882.592,84	€ 882.592,84
CT	87058	Ragalna	3.676	1	€ 414.179,41	€ 8.283,59	€ 10.400,00	€ 0,00	€ 414.179,41	€ 414.179,41	€ 414.179,41
CT	87037	Ramacca	10.775	0	€ 828.176,53	€ 16.563,53	€ 16.563,53	€ 0,00	€ 817.920,94	€ 759.956,43	€ 759.956,43
CT	87038	Randazzo	11.108	0	€ 657.953,60	€ 13.159,07	€ 24.000,00	€ 0,00	€ 649.805,94	€ 603.755,42	€ 603.755,42
CT	87039	Riposto	14.181	0	€ 757.748,77	€ 15.154,98	€ 0,00	€ 15.154,98	€ 725.628,07	€ 674.204,18	€ 659.049,20
CT	87040	San Corvo	2.790	1	€ 693.251,84	€ 13.865,04	€ 0,00	€ 13.865,04	€ 693.251,84	€ 693.251,84	€ 679.386,80
CT	87041	San Giovanni la Punta	22.049	0	€ 826.688,45	€ 16.533,77	€ 0,00	€ 16.533,77	€ 791.645,41	€ 735.543,00	€ 719.009,23
CT	87042	San Gregorio di Catania	11.497	0	€ 409.971,98	€ 8.199,44	€ 9.928,00	€ 0,00	€ 404.895,16	€ 376.201,01	€ 376.201,01
CT	87043	San Michele di Ganzaria	3.463	1	€ 1.080.697,14	€ 21.613,94	€ 0,00	€ 21.613,94	€ 1.080.697,14	€ 1.080.697,14	€ 1.059.083,20
CT	87044	San Pietro Clarenza	7.102	0	€ 349.300,86	€ 6.986,02	€ 7.301,52	€ 0,00	€ 344.975,35	€ 320.527,60	€ 320.527,60
CT	87047	Santa Maria di Licodia	7.322	0	€ 543.234,90	€ 10.864,70	€ 0,00	€ 10.864,70	€ 410.220,18	€ 381.148,65	€ 370.283,95

Prov	COD ISTAT	Comune	Popolazione censiment o 2011	Comune <5000 ab rispetto censimento 2011	Assegnazione regionale totale anno 2015	IMPORTO DA DESTINARE CON FORME DI DEMOCRAZIA PARTECIPATA	IMPORTO DESTINATO CON FORME DI DEMOCRAZIA PARTECIPATA (dichiarazioni comuni)	Sanzione ex co 1 art. 6 L.r. n. 5/2014 e s.m.i. (per mancata o parziale attivazione forme di democrazia partecipata)	PROGRAMMATICO 2016	RIPARTO RISORSE EFFETTIVAMENTE DISPONIBILI	RIPARTO EFFETTIVO 2016 AL NETTO SANZIONE ex co 1 art. 6 L.r. n. 5/2014 e s.m.i.
A	B	C	D	E	F	G = 2% F	H	I = G - H (SE G > H)	L	M	N = M - I
CT	87048	Santa Venerina	8.351	0	€ 650.931,65	€ 13.018,63	€ 14.786,78	€ 0,00	€ 428.619,14	€ 398.243,71	€ 398.243,71
CT	87045	Sant'Agata li Battiati	9.829	0	€ 415.363,77	€ 8.307,28	€ 7.000,00	€ 1.307,28	€ 520.207,36	€ 483.341,25	€ 482.033,97
CT	87046	Sant'Alfio	1.631	1	€ 433.993,43	€ 8.679,87	€ 5.200,00	€ 3.479,87	€ 433.993,43	€ 433.993,43	€ 430.513,56
CT	87049	Scordia	17.185	0	€ 671.641,61	€ 13.432,83	€ 26.864,00	€ 0,00	€ 663.324,45	€ 616.315,90	€ 616.315,90
CT	87050	Trecastagni	10.482	0	€ 499.399,32	€ 9.987,99	€ 0,00	€ 9.987,99	€ 478.229,96	€ 444.338,71	€ 434.350,72
CT	87051	Tremestieri Etneo	21.032	0	€ 646.409,68	€ 12.928,19	€ 12.928,56	€ 0,00	€ 638.404,98	€ 593.162,43	€ 593.162,43
CT	87052	Valverde	7.714	0	€ 464.109,74	€ 9.282,19	€ 2.000,00	€ 7.282,19	€ 458.362,51	€ 425.879,23	€ 418.597,04
CT	87053	Viagrande	8.155	0	€ 564.173,86	€ 11.283,48	€ 11.669,00	€ 0,00	€ 557.187,51	€ 517.700,68	€ 517.700,68
CT	87054	Vizzini	6.409	0	€ 682.017,96	€ 13.640,36	€ 14.000,00	€ 0,00	€ 673.572,31	€ 625.837,51	€ 625.837,51
CT	87055	Zafferana Etnea	9.249	0	€ 722.326,31	€ 14.446,53	€ 16.702,89	€ 0,00	€ 691.707,16	€ 642.687,18	€ 642.687,18
EN	86001	Agira	8.484	0	€ 933.900,26	€ 18.678,01	€ 18.678,00	€ 0,01	€ 922.335,45	€ 856.971,28	€ 856.971,27
EN	86002	Aidone	4.929	1	€ 727.927,57	€ 14.558,55	€ 12.000,00	€ 2.558,55	€ 727.927,57	€ 727.927,57	€ 725.369,02
EN	86003	Assoro	5.366	0	€ 508.987,09	€ 10.179,74	€ 16.000,00	€ 0,00	€ 502.684,13	€ 467.059,86	€ 467.059,86
EN	86004	Barranca	13.977	0	€ 849.478,16	€ 16.989,56	€ 0,00	€ 16.989,56	€ 838.958,79	€ 779.503,37	€ 762.513,81
EN	86005	Calascibetta	4.628	1	€ 942.292,84	€ 18.845,86	€ 22.000,00	€ 0,00	€ 942.292,84	€ 942.292,84	€ 942.292,84
EN	86006	Catenanuova	4.999	1	€ 1.747.489,48	€ 34.949,79	€ 0,00	€ 34.949,79	€ 1.747.489,48	€ 1.747.489,48	€ 1.712.539,69
EN	86007	Centuripe	5.599	0	€ 609.146,60	€ 12.182,93	€ 13.000,00	€ 0,00	€ 601.603,34	€ 558.968,85	€ 558.968,85
EN	86008	Cerami	2.150	1	€ 578.819,96	€ 11.576,40	€ 0,00	€ 11.576,40	€ 578.819,96	€ 578.819,96	€ 567.243,56
EN	86009	Enna	27.894	0	€ 1.283.183,04	€ 25.663,66	€ 25.665,00	€ 0,00	€ 1.228.789,37	€ 1.141.707,39	€ 1.141.707,39
EN	86010	Gagliano Castelferrato	3.722	1	€ 769.809,43	€ 15.396,19	€ 0,00	€ 15.396,19	€ 769.809,43	€ 769.809,43	€ 754.413,24
EN	86011	Leonforte	13.878	0	€ 803.427,40	€ 16.068,55	€ 11.383,31	€ 4.685,24	€ 793.478,29	€ 737.245,98	€ 732.560,74
EN	86012	Nicosia	14.272	0	€ 742.844,05	€ 14.856,88	€ 0,00	€ 14.856,88	€ 733.645,17	€ 681.653,12	€ 666.796,24
EN	86013	Nissoria	2.969	1	€ 720.910,13	€ 14.418,20	€ 14.620,00	€ 0,00	€ 720.910,13	€ 720.910,13	€ 720.910,13
EN	86014	Piazza Armerina	22.196	0	€ 964.810,93	€ 19.296,22	€ 33.711,93	€ 0,00	€ 923.912,93	€ 858.436,97	€ 858.436,97
EN	86015	Pietraperzia	7.227	0	€ 717.076,65	€ 14.341,53	€ 9.600,00	€ 4.741,53	€ 708.196,85	€ 658.008,28	€ 653.266,75
EN	86016	Regalbuto	7.388	0	€ 857.674,74	€ 17.153,49	€ 17.500,00	€ 0,00	€ 821.318,21	€ 763.112,94	€ 763.112,94
EN	86017	Sperlinga	833	1	€ 467.219,86	€ 9.344,40	€ 0,00	€ 9.344,40	€ 467.219,86	€ 467.219,86	€ 457.875,46
EN	86018	Troina	9.628	0	€ 561.365,44	€ 11.227,31	€ 0,00	€ 11.227,31	€ 554.413,86	€ 515.123,60	€ 503.862,29
EN	86019	Valguarnera Caropepe	8.182	0	€ 678.258,50	€ 13.565,17	€ 11.654,70	€ 1.910,47	€ 669.859,40	€ 622.387,73	€ 620.477,26
EN	86020	Villarosa	5.130	0	€ 605.790,84	€ 12.115,82	€ 11.095,00	€ 1.020,82	€ 598.289,13	€ 555.889,51	€ 554.868,69

Prov	COD ISTAT	Comune	Popolazione censimento 2011	Comune <5000 ab rispetto censimento 2011	Assegnazione regionale totale anno 2015	IMPORTO DA DESTINARE CON FORME DI DEMOCRAZIA PARTECIPATA	IMPORTO DESTINATO CON FORME DI DEMOCRAZIA PARTECIPATA (dichiarazioni comunali)	Sanzione ex co 1 art. 6 l.r. n. 5/2014 e s.m.i. (per mancata o parziale attivazione forme di democrazia partecipata)	PROGRAMMATICO 2016	RIPARTO RISORSE EFFETTIVAMENTE DISPONIBILI	RIPARTO EFFETTIVO 2016 AL NETTO SANZIONE ex co 1 art. 6 l.r. n. 5/2014 e s.m.i.
A	B	C	D	E	F	G = 2% F	H	I = G - H (SE G > H)	L	M	N = M - I
ME	83107	Acquedolci	5.744	0	€ 448.817,39	€ 8.976,35	€ 0,00	€ 8.976,35	€ 429.792,17	€ 399.333,61	€ 390.357,26
ME	83001	Alcara li Fusi	2.072	1	€ 690.397,57	€ 13.807,95	€ 28.000,00	€ 0,00	€ 690.397,57	€ 690.397,57	€ 690.397,57
ME	83002	Alli	823	1	€ 380.006,65	€ 7.600,13	€ 0,00	€ 7.600,13	€ 380.006,65	€ 380.006,65	€ 372.406,52
ME	83003	Alli Terme	2.567	1	€ 267.639,87	€ 5.352,80	€ 46.947,03	€ 0,00	€ 267.639,87	€ 267.639,87	€ 267.639,87
ME	83004	Antillo	992	1	€ 334.779,09	€ 6.695,58	€ 6.696,00	€ 0,00	€ 334.779,09	€ 334.779,09	€ 334.779,09
ME	83005	Barcellona Pozzo di Gott	41.632	0	€ 1.644.236,05	€ 32.884,72	€ 80.028,00	€ 0,00	€ 1.574.537,47	€ 1.462.952,98	€ 1.462.952,98
ME	83006	Basico	679	1	€ 282.893,88	€ 5.657,88	€ 5.657,88	€ 0,00	€ 282.893,88	€ 282.893,88	€ 282.893,88
ME	83007	Brolo	5.826	0	€ 693.639,32	€ 13.872,79	€ 13.304,68	€ 568,11	€ 664.236,19	€ 617.163,03	€ 616.594,92
ME	83008	Capizzi	3.347	1	€ 804.306,76	€ 16.086,14	€ 0,00	€ 16.086,14	€ 804.306,76	€ 804.306,76	€ 788.220,62
ME	83009	Capo d'Orlando	13.260	0	€ 537.007,92	€ 10.740,16	€ 0,00	€ 10.740,16	€ 514.244,35	€ 477.800,83	€ 467.060,67
ME	83010	Capri Leone	4.516	1	€ 700.243,36	€ 14.004,87	€ 14.004,87	€ 0,00	€ 700.243,36	€ 700.243,36	€ 700.243,36
ME	83011	Caronia	3.463	1	€ 838.256,46	€ 16.765,13	€ 0,00	€ 16.765,13	€ 838.256,46	€ 838.256,46	€ 821.491,33
ME	83012	Casalvecchio Siculo	907	1	€ 351.607,26	€ 7.032,15	€ 0,00	€ 7.032,15	€ 351.607,26	€ 351.607,26	€ 344.575,11
ME	83013	Castel di Lucio	1.366	1	€ 497.367,07	€ 9.947,34	€ 0,00	€ 9.947,34	€ 497.367,07	€ 497.367,07	€ 487.419,73
ME	83014	Castell'Umberto	3.295	1	€ 1.160.788,98	€ 23.215,78	€ 0,00	€ 23.215,78	€ 1.160.788,98	€ 1.160.788,98	€ 1.137.573,20
ME	83015	Castelmola	1.073	1	€ 387.659,05	€ 7.753,18	€ 0,00	€ 7.753,18	€ 387.659,05	€ 387.659,05	€ 379.905,87
ME	83016	Castroreale	2.548	1	€ 488.133,34	€ 9.762,67	€ 9.762,67	€ 0,00	€ 488.133,34	€ 488.133,34	€ 488.133,34
ME	83017	Cesaro	2.572	1	€ 718.532,76	€ 14.370,66	€ 14.400,00	€ 0,00	€ 718.532,76	€ 718.532,76	€ 718.532,76
ME	83018	Condò	481	1	€ 250.370,18	€ 5.007,40	€ 7.500,00	€ 0,00	€ 250.370,18	€ 250.370,18	€ 250.370,18
ME	83019	Falcone	2.874	1	€ 503.054,51	€ 10.061,09	€ 0,00	€ 10.061,09	€ 503.054,51	€ 503.054,51	€ 492.993,42
ME	83020	Ficarra	1.566	1	€ 550.083,43	€ 11.001,67	€ 0,00	€ 11.001,67	€ 550.083,43	€ 550.083,43	€ 539.081,76
ME	83021	Fiumedinisi	1.559	1	€ 429.230,93	€ 8.584,62	€ 1.400,00	€ 7.184,62	€ 429.230,93	€ 429.230,93	€ 422.046,31
ME	83022	Floresta	516	1	€ 318.397,01	€ 6.367,94	€ 5.600,00	€ 767,94	€ 318.397,01	€ 318.397,01	€ 317.629,07
ME	83023	Fondachelli-Fantina	1.090	1	€ 467.680,60	€ 9.353,61	€ 9.353,00	€ 0,61	€ 467.680,60	€ 467.680,60	€ 467.679,99
ME	83024	Forza d'Agro	878	1	€ 285.995,04	€ 5.719,90	€ 2.400,00	€ 3.319,90	€ 285.995,04	€ 285.995,04	€ 282.675,14
ME	83025	FrancaVilla di Sicilia	3.901	1	€ 840.186,24	€ 16.803,72	€ 16.804,20	€ 0,00	€ 840.186,24	€ 840.186,24	€ 840.186,24
ME	83026	Frazzanò	755	1	€ 206.158,89	€ 4.123,18	€ 4.124,00	€ 0,00	€ 206.158,89	€ 206.158,89	€ 206.158,89
ME	83027	Furci Siculo	3.428	1	€ 827.923,59	€ 16.558,47	€ 4.860,21	€ 11.698,26	€ 827.923,59	€ 827.923,59	€ 816.225,33
ME	83028	Furnari	3.665	1	€ 547.423,12	€ 10.948,46	€ 15.446,64	€ 0,00	€ 547.423,12	€ 547.423,12	€ 547.423,12
ME	83029	Gaggi	3.138	1	€ 527.984,58	€ 10.559,69	€ 0,00	€ 10.559,69	€ 527.984,58	€ 527.984,58	€ 517.424,89

Prov	COD ISTAT	Comune	Popolazione Censimento 2011	Comune <5000 ab rispetto censimento 2011	Assegnazione regionale totale anno 2015	IMPORTO DA DESTINARE CON FORME DI DEMOCRAZIA PARTECIPATA	IMPORTO DESTINATO CON FORME DI DEMOCRAZIA PARTECIPATA (dichiarazioni comuni)	Sanzione ex co 1 art. 6 L.r. n. 5/2014 e s.m.i. (per mancata o parziale attivazione forme di democrazia partecipata)	RIPARTO PROGRAMMATICO 2016	RIPARTO RISORSE EFFETTIVAMENTE DISPONIBILI	RIPARTO EFFETTIVO 2016 AL NETTO SANZIONE ex co 1 art. 6 L.r. n. 5/2014 e s.m.i.
A	B	C	D	E	F	G = 2% F	H	I = G - H (SE G > H)	L	M	N = M - I
ME	83030	Galati Mamertino	2.794	1	€ 955.748,80	€ 19.114,98	€ 19.200,00	€ 0,00	€ 955.748,80	€ 955.748,80	€ 955.748,80
ME	83031	Gallodoro	381	1	€ 316.119,68	€ 6.322,39	€ 6.322,39	€ 0,00	€ 316.119,68	€ 316.119,68	€ 316.119,68
ME	83032	Giardini-Naxos	9.268	0	€ 984.891,09	€ 19.697,82	€ 19.697,82	€ 0,00	€ 943.141,91	€ 876.303,23	€ 876.303,23
ME	83033	Giuliosa Maree	7.114	0	€ 737.400,08	€ 14.748,00	€ 15.000,00	€ 0,00	€ 706.141,95	€ 656.099,01	€ 656.099,01
ME	83034	Graniti	1.522	1	€ 324.524,61	€ 6.490,49	€ 7.553,50	€ 0,00	€ 324.524,61	€ 324.524,61	€ 324.524,61
ME	83035	Gualtieri Sicaminò	1.834	1	€ 527.484,91	€ 10.549,70	€ 1.822,40	€ 8.727,30	€ 527.484,91	€ 527.484,91	€ 518.757,61
ME	83036	Itala	1.663	1	€ 468.329,68	€ 9.366,59	€ 0,00	€ 9.366,59	€ 468.329,68	€ 468.329,68	€ 458.963,09
ME	83037	Leni	702	1	€ 563.063,30	€ 11.261,27	€ 6.954,00	€ 4.307,27	€ 563.063,30	€ 563.063,30	€ 558.756,03
ME	83038	Letojanni	2.699	1	€ 427.638,80	€ 8.552,78	€ 8.553,00	€ 0,00	€ 427.638,80	€ 427.638,80	€ 427.638,80
ME	83039	Librizzi	1.771	1	€ 456.548,28	€ 9.130,97	€ 9.130,96	€ 0,01	€ 456.548,28	€ 456.548,28	€ 456.548,27
ME	83040	Limina	900	1	€ 318.624,48	€ 6.372,49	€ 1.000,00	€ 5.372,49	€ 318.624,48	€ 318.624,48	€ 313.251,99
ME	83041	Lipari	11.642	0	€ 3.155.138,10	€ 63.102,76	€ 63.100,00	€ 2,76	€ 3.067.921,84	€ 2.850.504,02	€ 2.850.501,26
ME	83042	Longi	1.562	1	€ 429.617,01	€ 8.592,34	€ 8.592,34	€ 0,00	€ 429.617,01	€ 429.617,01	€ 429.617,01
ME	83043	Malfa	988	1	€ 716.400,23	€ 14.328,00	€ 6.200,00	€ 8.128,00	€ 716.400,23	€ 716.400,23	€ 708.272,23
ME	83044	Malvagna	794	1	€ 307.484,05	€ 6.149,68	€ 6.000,00	€ 149,68	€ 307.484,05	€ 307.484,05	€ 307.334,37
ME	83045	Mandanici	629	1	€ 241.172,90	€ 4.823,46	€ 3.500,00	€ 1.323,46	€ 241.172,90	€ 241.172,90	€ 239.849,44
ME	83046	Mazzarrà Sant'Andrea	1.567	1	€ 154.371,77	€ 3.087,44	€ 0,00	€ 3.087,44	€ 154.371,77	€ 154.371,77	€ 151.284,33
ME	83047	Merì	2.396	1	€ 168.982,79	€ 3.379,66	€ 0,00	€ 3.379,66	€ 168.982,79	€ 168.982,79	€ 165.603,13
ME	83048	Messina	243.262	0	€ 8.419.802,09	€ 168.396,04	€ 0,00	€ 168.396,04	€ 8.150.752,78	€ 7.573.124,35	€ 7.404.728,31
ME	83049	Milazzo	32.146	0	€ 1.189.369,15	€ 23.787,38	€ 0,00	€ 23.787,38	€ 1.138.952,21	€ 1.058.236,82	€ 1.034.449,44
ME	83050	Militello Rosmarino	1.334	1	€ 474.711,25	€ 9.494,23	€ 18.988,98	€ 0,00	€ 474.711,25	€ 474.711,25	€ 474.711,25
ME	83051	Mirto	1.000	1	€ 356.853,26	€ 7.137,07	€ 7.137,07	€ 0,00	€ 356.853,26	€ 356.853,26	€ 356.853,26
ME	83052	Mistretta	5.014	0	€ 468.896,13	€ 9.377,92	€ 14.159,53	€ 0,00	€ 463.089,63	€ 430.271,34	€ 430.271,34
ME	83053	Moio Alcantara	756	1	€ 307.945,74	€ 6.158,91	€ 6.159,00	€ 0,00	€ 307.945,74	€ 307.945,74	€ 307.945,74
ME	83054	Monforte San Giorgio	2.880	1	€ 486.636,78	€ 9.732,74	€ 9.732,74	€ 0,00	€ 486.636,78	€ 486.636,78	€ 486.636,78
ME	83055	Mongulfi Melia	653	1	€ 246.474,55	€ 4.929,49	€ 0,00	€ 4.929,49	€ 246.474,55	€ 246.474,55	€ 241.545,06
ME	83056	Montagnareale	1.631	1	€ 521.547,01	€ 10.430,94	€ 11.508,00	€ 0,00	€ 521.547,01	€ 521.547,01	€ 521.547,01
ME	83057	Montalbano Elicona	2.420	1	€ 911.056,91	€ 18.221,14	€ 25.000,00	€ 0,00	€ 911.056,91	€ 911.056,91	€ 911.056,91
ME	83058	Motta Camastra	882	1	€ 281.200,14	€ 5.624,00	€ 5.092,22	€ 531,78	€ 281.200,14	€ 281.200,14	€ 280.668,36
ME	83059	Motta d'Affermo	828	1	€ 282.409,31	€ 5.648,19	€ 0,00	€ 5.648,19	€ 282.409,31	€ 282.409,31	€ 276.761,12

Prov	COD ISTAT	Comune	Popolazione censimento 2011	Comune <5000 ab rispetto censimento 2011	Assegnazione regionale totale anno 2015	IMPORTO DA DESTINARE CON FORME DI DEMOCRAZIA PARTECIPATA	IMPORTO DESTINATO CON FORME DI DEMOCRAZIA PARTECIPATA (dichiarazioni comuni)	Sanzione ex co 1 art. 6 L.r. n. 5/2014 e s.m.i. (per mancata o parziale attivazione forme di democrazia partecipata)	PROGRAMMATICO 2016	RIPARTO RISORSE EFFETTIVAMENTE DISPONIBILI	RIPARTO EFFETTIVO 2016 AL NETTO SANZIONE ex co 1 art. 6 L.r. n. 5/2014 e s.m.i.
A	B	C	D	E	F	G = 2% F	H	I = G - H (SE G > H)	L	M	N = M - I
ME	83060	Naso	4.015	1	€ 755.441,94	€ 15.108,84	€ 15.108,83	€ 0,01	€ 755.441,94	€ 755.441,94	€ 755.441,93
ME	83061	Nizza di Sicilia	3.723	1	€ 1.036.434,60	€ 20.728,69	€ 0,00	€ 20.728,69	€ 1.036.434,60	€ 1.036.434,60	€ 1.015.705,91
ME	83062	Novara di Sicilia	1.413	1	€ 400.462,49	€ 8.009,25	€ 9.000,00	€ 0,00	€ 400.462,49	€ 400.462,49	€ 400.462,49
ME	83063	Oliveri	2.157	1	€ 391.583,83	€ 7.831,68	€ 7.831,68	€ 0,00	€ 391.583,83	€ 391.583,83	€ 391.583,83
ME	83064	Pace del Mela	6.388	0	€ 583.266,53	€ 11.665,33	€ 12.300,00	€ 0,00	€ 576.043,75	€ 535.220,62	€ 535.220,62
ME	83065	Pagliara	1.230	1	€ 445.617,16	€ 8.912,34	€ 10.991,25	€ 0,00	€ 445.617,16	€ 445.617,16	€ 445.617,16
ME	83066	Patti	13.325	0	€ 734.257,03	€ 14.685,14	€ 18.000,00	€ 0,00	€ 703.132,13	€ 653.302,49	€ 653.302,49
ME	83067	Pettineo	1.433	1	€ 354.186,05	€ 7.083,72	€ 7.011,62	€ 72,10	€ 354.186,05	€ 354.186,05	€ 354.113,95
ME	83068	Piraino	3.964	1	€ 1.482.687,35	€ 29.653,75	€ 33.200,00	€ 0,00	€ 1.482.687,35	€ 1.482.687,35	€ 1.482.687,35
ME	83069	Raccuja	1.139	1	€ 346.072,17	€ 6.921,44	€ 6.921,44	€ 0,00	€ 346.072,17	€ 346.072,17	€ 346.072,17
ME	83070	Reitano	829	1	€ 268.556,84	€ 5.371,14	€ 4.850,00	€ 521,14	€ 268.556,84	€ 268.556,84	€ 268.035,70
ME	83071	Roccafiorita	228	1	€ 296.255,31	€ 5.925,11	€ 0,00	€ 5.925,11	€ 296.255,31	€ 296.255,31	€ 290.330,20
ME	83072	Roccalumera	4.105	1	€ 746.511,04	€ 14.930,22	€ 14.930,64	€ 0,00	€ 746.511,04	€ 746.511,04	€ 746.511,04
ME	83073	Roccalvaldina	1.149	1	€ 349.850,84	€ 6.997,02	€ 13.994,42	€ 0,00	€ 349.850,84	€ 349.850,84	€ 349.850,84
ME	83074	Roccella Valdemone	711	1	€ 220.655,62	€ 4.413,11	€ 4.400,00	€ 13,11	€ 220.655,62	€ 220.655,62	€ 220.642,51
ME	83075	Rodi Milici	2.130	1	€ 466.133,91	€ 9.322,68	€ 9.322,68	€ 0,00	€ 466.133,91	€ 466.133,91	€ 466.133,91
ME	83076	Rometta	6.541	0	€ 463.728,06	€ 9.274,56	€ 38.856,84	€ 0,00	€ 444.070,79	€ 412.600,33	€ 412.600,33
ME	83077	San Filippo del Mela	7.065	0	€ 642.165,13	€ 12.843,30	€ 12.608,10	€ 235,20	€ 614.943,98	€ 571.364,06	€ 571.128,86
ME	83078	San Fratello	3.942	1	€ 745.696,62	€ 14.913,93	€ 0,00	€ 14.913,93	€ 745.696,62	€ 745.696,62	€ 730.782,69
ME	83079	San Marco d'Alunzio	2.083	1	€ 665.215,26	€ 13.304,31	€ 13.304,68	€ 0,00	€ 665.215,26	€ 665.215,26	€ 665.215,26
ME	83080	San Pier Niceto	2.911	1	€ 559.357,47	€ 11.187,15	€ 2.000,00	€ 9.187,15	€ 559.357,47	€ 559.357,47	€ 550.170,32
ME	83081	San Piero Patti	3.082	1	€ 866.891,84	€ 17.337,84	€ 17.973,67	€ 0,00	€ 866.891,84	€ 866.891,84	€ 866.891,84
ME	83082	San Salvatore di Fitalia	1.378	1	€ 366.238,14	€ 7.324,76	€ 16.000,00	€ 0,00	€ 366.238,14	€ 366.238,14	€ 366.238,14
ME	83090	San Teodoro	1.421	1	€ 304.323,14	€ 6.086,46	€ 10.833,65	€ 0,00	€ 304.323,14	€ 304.323,14	€ 304.323,14
ME	83083	Santa Domenica Vittoria	1.067	1	€ 374.826,99	€ 7.496,54	€ 1.200,00	€ 6.296,54	€ 374.826,99	€ 374.826,99	€ 368.530,45
ME	83086	Santa Lucia del Mela	4.744	1	€ 923.079,72	€ 18.461,59	€ 2.781,60	€ 15.679,99	€ 923.079,72	€ 923.079,72	€ 907.399,73
ME	83087	Santa Marina Salina	892	1	€ 691.927,31	€ 13.838,55	€ 13.838,94	€ 0,00	€ 691.927,31	€ 691.927,31	€ 691.927,31
ME	83089	Santa Teresa di Riva	9.240	0	€ 840.553,33	€ 16.811,07	€ 37.520,00	€ 0,00	€ 662.596,76	€ 615.639,78	€ 615.639,78
ME	83084	Sant'Agata di Militello	12.803	0	€ 681.675,99	€ 13.633,52	€ 10.211,80	€ 3.421,72	€ 793.940,29	€ 737.675,24	€ 734.253,52
ME	83085	Sant'Alessio Siculo	1.497	1	€ 233.281,01	€ 4.665,62	€ 3.500,00	€ 1.165,62	€ 233.281,01	€ 233.281,01	€ 232.115,39

09/08/2016

Prov	COD ISTAT	Comune	Popolazione Censimento 2011	Comune <5000 ab rispetto censimento 2011	Assegnazione regionale totale anno 2015	IMPORTO DA DESTINARE CON FORME DI DEMOCRAZIA PARTECIPATA	IMPORTO DESTINATO CON FORME DI DEMOCRAZIA PARTECIPATA (dichiarazioni comuni)	Sanzione ex co 1 art. 6 L.r. n. 5/2014 e s.m.i. (per mancata o parziale attivazione forme di democrazia partecipata)	RIPARTO PROGRAMMATICO 2016	RIPARTO RISORSE EFFETTIVAMENTE DISPONIBILI	RIPARTO EFFETTIVO 2016 AL NETTO SANZIONE ex co 1 art. 6 L.r. n. 5/2014 e s.m.i.
A	B	C	D	E	F	G = 2% F	H	I = G - H (SE G > H)	L	M	N = M - I
ME	83088	Sant'Angelo di Brolo	3.297	1	€ 829.084,91	€ 16.581,70	€ 0,00	€ 16.581,70	€ 829.084,91	€ 829.084,91	€ 812.503,21
ME	83091	Santo Stefano di Camastri	4.674	1	€ 1.148.518,61	€ 22.970,37	€ 5.000,00	€ 17.970,37	€ 1.148.518,61	€ 1.148.518,61	€ 1.130.548,24
ME	83092	Saponara	4.078	1	€ 789.138,79	€ 15.782,78	€ 15.782,77	€ 0,01	€ 789.138,79	€ 789.138,79	€ 789.138,78
ME	83093	Savoca	1.766	1	€ 190.495,21	€ 3.809,90	€ 3.740,00	€ 69,90	€ 190.495,21	€ 190.495,21	€ 190.425,31
ME	83094	Scaletta Zanclea	2.249	1	€ 393.420,92	€ 7.868,42	€ 0,00	€ 7.868,42	€ 393.420,92	€ 393.420,92	€ 385.552,50
ME	83095	Sinagra	2.760	1	€ 753.219,68	€ 15.064,39	€ 0,00	€ 15.064,39	€ 753.219,68	€ 753.219,68	€ 738.155,29
ME	83096	Spadafora	5.091	0	€ 592.387,82	€ 11.847,76	€ 0,00	€ 11.847,76	€ 567.276,71	€ 527.074,88	€ 515.227,12
ME	83097	Taormina	11.084	0	€ 987.530,46	€ 19.750,61	€ 0,00	€ 19.750,61	€ 945.669,39	€ 878.651,59	€ 858.900,98
ME	83106	Terme Vigliatore	7.213	0	€ 440.321,60	€ 8.806,43	€ 8.806,43	€ 0,00	€ 434.868,95	€ 404.050,61	€ 404.050,61
ME	83098	Torregrotta	7.426	0	€ 508.099,79	€ 10.162,00	€ 14.601,48	€ 0,00	€ 501.807,82	€ 466.245,65	€ 466.245,65
ME	83108	Torrenova	4.240	1	€ 912.751,45	€ 18.255,03	€ 18.000,00	€ 255,03	€ 912.751,45	€ 912.751,45	€ 912.496,42
ME	83099	Tortorici	6.732	0	€ 765.989,03	€ 15.319,78	€ 15.319,78	€ 0,00	€ 756.503,53	€ 702.891,56	€ 702.891,56
ME	83100	Tripi	933	1	€ 316.982,21	€ 6.339,64	€ 6.400,00	€ 0,00	€ 316.982,21	€ 316.982,21	€ 316.982,21
ME	83101	Tusa	3.051	1	€ 689.297,13	€ 13.785,94	€ 13.786,33	€ 0,00	€ 689.297,13	€ 689.297,13	€ 689.297,13
ME	83102	Ucria	1.105	1	€ 589.715,19	€ 11.794,30	€ 11.794,31	€ 0,00	€ 589.715,19	€ 589.715,19	€ 589.715,19
ME	83103	Valdina	1.352	1	€ 206.028,35	€ 4.120,57	€ 4.000,00	€ 120,57	€ 206.028,35	€ 206.028,35	€ 205.907,78
ME	83104	Venetico	3.855	1	€ 434.793,93	€ 8.695,88	€ 9.000,00	€ 0,00	€ 434.793,93	€ 434.793,93	€ 434.793,93
ME	83105	Villafraanca Tirrena	8.748	0	€ 706.628,85	€ 14.132,58	€ 14.132,57	€ 0,01	€ 697.878,43	€ 648.421,11	€ 648.421,10
PA	82001	Alla	3.806	1	€ 368.792,74	€ 7.375,85	€ 7.375,85	€ 0,00	€ 368.792,74	€ 368.792,74	€ 368.792,74
PA	82002	Alimena	2.152	1	€ 574.315,58	€ 11.486,31	€ 11.500,00	€ 0,00	€ 574.315,58	€ 574.315,58	€ 574.315,58
PA	82003	Aliminusa	1.291	1	€ 405.104,58	€ 8.102,09	€ 0,00	€ 8.102,09	€ 405.104,58	€ 405.104,58	€ 397.002,49
PA	82004	Altavilla Milicia	7.429	0	€ 418.636,81	€ 8.372,74	€ 15.000,00	€ 0,00	€ 400.890,94	€ 372.480,56	€ 372.480,56
PA	82005	Altotfonte	10.266	0	€ 558.645,98	€ 11.172,92	€ 11.500,00	€ 0,00	€ 551.728,08	€ 512.628,15	€ 512.628,15
PA	82006	Bagheria	54.257	0	€ 1.711.575,19	€ 34.231,50	€ 0,00	€ 34.231,50	€ 1.639.022,13	€ 1.522.867,73	€ 1.488.636,23
PA	82007	Balestrate	6.413	0	€ 460.521,59	€ 9.210,43	€ 9.210,00	€ 0,43	€ 454.818,79	€ 422.586,64	€ 422.586,64
PA	82008	Baucina	2.014	1	€ 385.891,53	€ 7.717,83	€ 7.718,05	€ 0,00	€ 385.891,53	€ 385.891,53	€ 385.891,53
PA	82009	Belmonte Mezzagno	11.149	0	€ 614.883,83	€ 12.297,68	€ 12.197,00	€ 100,68	€ 607.269,52	€ 564.233,48	€ 564.132,80
PA	82010	Bisacquino	4.829	1	€ 648.782,03	€ 12.975,64	€ 34.125,00	€ 0,00	€ 648.782,03	€ 648.782,03	€ 648.782,03
PA	82082	Blufi	1.083	1	€ 379.461,22	€ 7.589,22	€ 7.594,00	€ 0,00	€ 379.461,22	€ 379.461,22	€ 379.461,22
PA	82011	Bolognetta	3.932	1	€ 574.190,58	€ 11.483,81	€ 28.840,00	€ 0,00	€ 574.190,58	€ 574.190,58	€ 574.190,58

Prov	COD ISTAT	Comune	Popolazione censiment o 2011	Comune <5000 ab rispetto censimento 2011	Assegnazione regionale totale anno 2015	IMPORTO DA DESTINARE CON FORME DI DEMOCRAZIA PARTECIPATA	IMPORTO DESTINATO CON FORME DI DEMOCRAZIA PARTECIPATA (dichiarazioni comuni)	Sanzione ex co 1 art. 6 L.r. n. 5/2014 e s.m.i. (per mancata o parziale attivazione forme di democrazia partecipata)	I = G - H (SE G > H)	PROGRAMMATICO 2016	RIPARTO RISORSE EFFETTIVAMENTE DISPONIBILI	RIPARTO EFFETTIVO 2016 AL NETTO SANZIONE ex co 1 art. 6 L.r. n. 5/2014 e s.m.i.
A	B	C	D	E	F	G = 2% F	H			L	M	N = M - I
PA	82012	Bompietro	1.474	1	€ 446.605,40	€ 8.932,11	€ 8.312,29	€ 619,82	€ 446.605,40	€ 446.605,40	€ 446.605,40	€ 445.985,58
PA	82013	Borgetto	7.021	0	€ 497.927,27	€ 9.958,55	€ 0,00	€ 9.958,55	€ 491.761,27	€ 456.911,08	€ 446.952,53	
PA	82014	Caccamo	8.295	0	€ 639.379,26	€ 12.787,59	€ 12.787,58	€ 0,01	€ 631.461,61	€ 586.711,12	€ 586.711,11	
PA	82015	Caltavuturo	4.171	1	€ 960.809,39	€ 19.216,19	€ 20.455,00	€ 0,00	€ 960.809,39	€ 960.809,39	€ 960.809,39	
PA	82016	Campofelice di Fitalia	548	1	€ 164.743,95	€ 3.294,88	€ 3.294,87	€ 0,01	€ 164.743,95	€ 164.743,95	€ 164.743,94	
PA	82017	Campofelice di Roccella	6.918	0	€ 468.844,25	€ 9.376,89	€ 0,00	€ 9.376,89	€ 448.970,11	€ 417.152,45	€ 407.775,56	
PA	82018	Campoflorito	1.332	1	€ 274.628,75	€ 5.492,58	€ 10.000,00	€ 0,00	€ 274.628,75	€ 274.628,75	€ 274.628,75	
PA	82019	Camporeale	3.448	1	€ 1.389.212,89	€ 27.784,26	€ 8.344,00	€ 19.440,26	€ 1.389.212,89	€ 1.389.212,89	€ 1.389.212,89	€ 1.369.772,63
PA	82020	Capaci	11.030	0	€ 632.082,11	€ 12.641,64	€ 0,00	€ 12.641,64	€ 624.254,82	€ 580.015,06	€ 567.373,42	
PA	82021	Carini	35.681	0	€ 1.022.457,12	€ 20.449,14	€ 0,00	€ 20.449,14	€ 1.009.795,69	€ 938.233,38	€ 917.784,24	
PA	82022	Castelbuono	9.161	0	€ 657.749,50	€ 13.154,99	€ 500,00	€ 12.654,99	€ 629.867,73	€ 585.230,20	€ 572.575,21	
PA	82023	Casteldaccia	10.884	0	€ 601.348,81	€ 12.026,98	€ 1.251,00	€ 10.775,98	€ 593.902,11	€ 551.813,39	€ 541.037,41	
PA	82024	Castellana Sicula	3.549	1	€ 580.216,78	€ 11.604,34	€ 11.604,00	€ 0,34	€ 580.216,78	€ 580.216,78	€ 580.216,44	
PA	82025	Castrovo di Sicilia	3.175	1	€ 876.187,25	€ 17.523,75	€ 37.065,77	€ 0,00	€ 876.187,25	€ 876.187,25	€ 876.187,25	
PA	82026	Cefalà Diana	1.007	1	€ 362.405,78	€ 7.248,12	€ 7.248,11	€ 0,01	€ 362.405,78	€ 362.405,78	€ 362.405,77	
PA	82027	Cefalù	14.354	0	€ 860.104,86	€ 17.202,10	€ 3.050,00	€ 14.152,10	€ 823.645,32	€ 765.275,13	€ 751.123,03	
PA	82028	Cerda	5.391	0	€ 530.365,26	€ 10.607,31	€ 0,00	€ 10.607,31	€ 523.797,56	€ 486.677,02	€ 476.069,71	
PA	82029	Chiusa Sclafani	2.957	1	€ 656.643,89	€ 13.132,88	€ 10.200,00	€ 2.932,88	€ 656.643,89	€ 656.643,89	€ 656.643,89	
PA	82030	Ciminna	3.845	1	€ 637.828,11	€ 12.756,56	€ 12.700,00	€ 56,56	€ 637.828,11	€ 637.828,11	€ 637.771,55	
PA	82031	Cinisi	12.031	0	€ 672.144,29	€ 13.442,89	€ 13.443,26	€ 0,00	€ 643.652,33	€ 598.037,91	€ 598.037,91	
PA	82032	Collesano	4.095	1	€ 731.378,21	€ 14.627,56	€ 33.644,66	€ 0,00	€ 731.378,21	€ 731.378,21	€ 731.378,21	
PA	82033	Contessa Entellina	1.865	1	€ 472.847,55	€ 9.456,95	€ 9.457,20	€ 0,00	€ 472.847,55	€ 472.847,55	€ 472.847,55	
PA	82034	Corleone	11.286	0	€ 528.913,55	€ 10.578,27	€ 5.000,00	€ 5.578,27	€ 522.363,84	€ 485.344,90	€ 479.766,63	
PA	82035	Ficarazzi	11.484	0	€ 673.360,95	€ 13.467,22	€ 0,00	€ 13.467,22	€ 665.022,49	€ 617.893,60	€ 604.426,38	
PA	82036	Gangi	7.063	0	€ 645.288,05	€ 12.905,76	€ 13.061,19	€ 0,00	€ 637.297,23	€ 592.133,18	€ 592.133,18	
PA	82037	Geraci Siculo	1.925	1	€ 622.031,61	€ 12.440,63	€ 12.440,63	€ 0,00	€ 622.031,61	€ 622.031,61	€ 622.031,61	
PA	82038	Giardinello	2.258	1	€ 368.058,29	€ 7.361,17	€ 5.288,00	€ 2.073,17	€ 368.058,29	€ 368.058,29	€ 365.985,12	
PA	82039	Giuliana	2.032	1	€ 460.841,33	€ 9.216,83	€ 7.902,00	€ 1.314,83	€ 460.841,33	€ 460.841,33	€ 459.526,50	
PA	82040	Godrano	1.153	1	€ 402.267,41	€ 8.045,35	€ 0,00	€ 8.045,35	€ 402.267,41	€ 402.267,41	€ 394.222,06	
PA	82041	Gratteri	1.019	1	€ 392.845,85	€ 7.856,92	€ 7.900,00	€ 0,00	€ 392.845,85	€ 392.845,85	€ 392.845,85	

Prov	COD ISTAT	Comune	Popolazione censimento 2011	Comune <5000 abitanti rispetto censimento 2011	Assegnazione regionale totale anno 2015	IMPORTO DA DESTINARE CON FORME DI DEMOCRAZIA PARTECIPATA	IMPORTO DESTINATO CON FORME DI DEMOCRAZIA PARTECIPATA (dichiarazioni comuni)	Sanzione ex co 1 art. 6 L.r. n. 5/2014 e s.m.i. (per mancata o parziale attivazione forme di democrazia partecipata)	PROGRAMMATICO 2016	RIPARTO RISORSE EFFETTIVAMENTE DISPONIBILI	RIPARTO EFFETTIVO 2016 AL NETTO SANZIONE ex co 1 art. 6 L.r. n. 5/2014 e s.m.i.
A	B	C	D	E	F	G = 2% F	H	I = G - H (SE G > H)	L	M	N = M - I
PA	82042	Isnello	1.598	1	€ 459.508,06	€ 9.190,16	€ 12.444,00	€ 0,00	€ 459.508,06	€ 459.508,06	€ 459.508,06
PA	82043	Isola delle Femmine	7.100	0	€ 328.217,49	€ 6.564,35	€ 6.500,00	€ 64,35	€ 314.304,46	€ 292.030,30	€ 291.965,95
PA	82044	Lascari	3.500	1	€ 538.310,94	€ 10.766,22	€ 10.742,10	€ 24,12	€ 538.310,94	€ 538.310,94	€ 538.286,82
PA	82045	Lercara Friddi	6.935	0	€ 810.535,30	€ 16.210,71	€ 16.211,00	€ 0,00	€ 800.498,17	€ 743.768,38	€ 743.768,38
PA	82046	Marineo	6.779	0	€ 750.300,51	€ 15.006,01	€ 15.006,01	€ 0,00	€ 741.009,29	€ 688.495,36	€ 688.495,36
PA	82047	Mezzojuso	3.020	1	€ 685.001,95	€ 13.700,04	€ 15.600,00	€ 0,00	€ 685.001,95	€ 685.001,95	€ 685.001,95
PA	82048	Misilmeri	27.570	0	€ 919.536,57	€ 18.390,73	€ 18.380,00	€ 10,73	€ 908.149,64	€ 843.790,79	€ 843.780,06
PA	82049	Monreale	38.018	0	€ 1.214.400,57	€ 24.288,01	€ 24.288,00	€ 0,01	€ 1.162.922,56	€ 1.080.508,44	€ 1.080.508,43
PA	82050	Montelepre	6.421	0	€ 481.506,11	€ 9.630,12	€ 20.206,06	€ 0,00	€ 475.543,46	€ 441.842,59	€ 441.842,59
PA	82051	Montemaggiore Belitto	3.566	1	€ 1.045.282,98	€ 20.905,66	€ 23.312,45	€ 0,00	€ 1.045.282,98	€ 1.045.282,98	€ 1.045.282,98
PA	82052	Palazzo Adriano	2.227	1	€ 663.922,98	€ 13.278,46	€ 13.278,84	€ 0,00	€ 663.922,98	€ 663.922,98	€ 663.922,98
PA	82053	Palermo	657.561	0	€ 23.131.011,55	€ 462.620,23	€ 462.620,20	€ 0,03	€ 22.150.496,07	€ 20.580.732,31	€ 20.580.732,28
PA	82054	Partinico	31.401	0	€ 1.068.191,36	€ 21.363,83	€ 15.783,19	€ 5.580,64	€ 1.022.911,11	€ 950.419,33	€ 944.838,69
PA	82055	Petralia Soprana	3.443	1	€ 753.416,84	€ 15.068,34	€ 19.000,00	€ 0,00	€ 753.416,84	€ 753.416,84	€ 753.416,84
PA	82056	Petralia Sottana	2.975	1	€ 832.537,68	€ 16.650,75	€ 16.650,00	€ 0,75	€ 832.537,68	€ 832.537,68	€ 832.536,93
PA	82057	Piana degli Albanesi	6.010	0	€ 499.755,47	€ 9.995,11	€ 8.240,00	€ 1.755,11	€ 493.566,83	€ 458.588,68	€ 456.833,57
PA	82058	Polizzi Generosa	3.607	1	€ 877.799,68	€ 17.555,99	€ 18.868,05	€ 0,00	€ 877.799,68	€ 877.799,68	€ 877.799,68
PA	82059	Pollina	2.998	1	€ 610.848,59	€ 12.216,97	€ 11.509,07	€ 707,90	€ 610.848,59	€ 610.848,59	€ 610.140,69
PA	82060	Prizzi	5.055	0	€ 543.438,78	€ 10.868,78	€ 10.868,77	€ 0,01	€ 520.402,61	€ 483.522,66	€ 483.522,65
PA	82061	Roccamena	1.562	1	€ 425.128,84	€ 8.502,58	€ 0,00	€ 8.502,58	€ 425.128,84	€ 425.128,84	€ 416.626,26
PA	82062	Roccapalumba	2.634	1	€ 623.476,35	€ 12.469,53	€ 0,00	€ 12.469,53	€ 623.476,35	€ 623.476,35	€ 611.006,82
PA	82063	San Cipirello	5.478	0	€ 450.962,65	€ 9.019,25	€ 9.015,25	€ 4,00	€ 445.378,23	€ 413.815,12	€ 413.811,12
PA	82064	San Giuseppe Jato	8.511	0	€ 724.066,79	€ 14.481,34	€ 20.890,00	€ 0,00	€ 715.100,43	€ 664.422,61	€ 664.422,61
PA	82065	San Mauro Castelverde	1.847	1	€ 591.005,83	€ 11.820,12	€ 11.820,11	€ 0,01	€ 591.005,83	€ 591.005,83	€ 591.005,82
PA	82066	Santa Cristina Gela	925	1	€ 317.880,91	€ 6.357,62	€ 6.357,61	€ 0,01	€ 317.880,91	€ 317.880,91	€ 317.880,90
PA	82067	Santa Flavia	10.751	0	€ 571.229,98	€ 11.424,60	€ 0,00	€ 11.424,60	€ 547.015,74	€ 508.249,77	€ 496.825,17
PA	82068	Sciarra	2.787	1	€ 530.458,43	€ 10.609,17	€ 0,00	€ 10.609,17	€ 530.458,43	€ 530.458,43	€ 519.849,26
PA	82081	Scillato	627	1	€ 290.789,88	€ 5.815,80	€ 0,00	€ 5.815,80	€ 290.789,88	€ 290.789,88	€ 284.974,08
PA	82069	Sciatani Bagni	450	1	€ 426.853,45	€ 8.537,07	€ 0,00	€ 8.537,07	€ 426.853,45	€ 426.853,45	€ 418.316,38
PA	82070	Ternini Imrese	27.217	0	€ 1.079.048,83	€ 21.580,98	€ 0,00	€ 21.580,98	€ 1.033.308,33	€ 960.079,72	€ 938.498,74

Prov	COD ISTAT	Comune	Popolazione censimento 2011	Comune <5000 ab rispetto censimento 2011	Assegnazione regionale totale anno 2015	IMPORTO DA DESTINARE CON FORME DI DEMOCRAZIA PARTECIPATA	IMPORTO DESTINATO CON FORME DI DEMOCRAZIA PARTECIPATA (dichiarazioni comuni)	Sanzione ex co 1 art. 6 L.r. n. 5/2014 e s.m.i. (per mancata o parziale attivazione forme di democrazia partecipate)	RIPARTO PROGRAMMATICO 2016	RIPARTO RISORSE EFFETTIVAMENTE DISPONIBILI	RIPARTO EFFETTIVO 2016 AL NETTO SANZIONE ex co 1 art. 6 L.r. n. 5/2014 e s.m.i.
A	B	C	D	E	F	G = 2% F	H	I = G - H (SE G > H)	L	M	N = M - I
PA	82071	Terrasini	11.985	0	€ 634.484,95	€ 12.689,70	€ 3.484,32	€ 9.205,38	€ 626.627,91	€ 582.219,98	€ 573.014,60
PA	82072	Torretta	4.141	1	€ 492.855,82	€ 9.857,12	€ 10.000,00	€ 0,00	€ 492.855,82	€ 492.855,82	€ 492.855,82
PA	82073	Trabia	9.344	0	€ 724.906,40	€ 14.498,13	€ 6.800,00	€ 7.698,13	€ 694.177,87	€ 644.982,80	€ 637.284,67
PA	82074	Trappeto	3.211	1	€ 289.673,29	€ 5.793,47	€ 5.793,47	€ 0,00	€ 289.673,29	€ 289.673,29	€ 289.673,29
PA	82075	Ustica	1.287	1	€ 647.172,87	€ 12.943,46	€ 12.266,55	€ 676,91	€ 647.172,87	€ 647.172,87	€ 646.495,96
PA	82076	Valledolmo	3.747	1	€ 732.195,58	€ 14.643,91	€ 16.239,00	€ 0,00	€ 732.195,58	€ 732.195,58	€ 732.195,58
PA	82077	Ventimiglia di Sicilia	2.080	1	€ 357.898,94	€ 7.157,98	€ 0,00	€ 7.157,98	€ 357.898,94	€ 357.898,94	€ 350.740,96
PA	82078	Vicari	2.948	1	€ 681.928,15	€ 13.638,56	€ 17.558,73	€ 0,00	€ 681.928,15	€ 681.928,15	€ 681.928,15
PA	82079	Villabate	19.819	0	€ 671.692,94	€ 13.433,86	€ 2.440,00	€ 10.993,86	€ 663.375,14	€ 616.363,00	€ 605.369,14
PA	82080	Villafraati	3.377	1	€ 1.154.290,74	€ 23.085,81	€ 47.400,00	€ 0,00	€ 1.154.290,74	€ 1.154.290,74	€ 1.154.290,74
RG	88001	Acate	9.574	0	€ 646.468,62	€ 12.929,37	€ 0,00	€ 12.929,37	€ 638.463,18	€ 593.216,50	€ 580.287,13
RG	88002	Chiaromonte Gulfi	8.224	0	€ 881.358,54	€ 17.627,17	€ 0,00	€ 17.627,17	€ 843.998,07	€ 784.185,52	€ 766.558,35
RG	88003	Comiso	29.184	0	€ 1.188.328,97	€ 23.766,58	€ 2.000,00	€ 21.766,58	€ 1.173.613,49	€ 1.090.441,72	€ 1.068.675,14
RG	88004	Giarratana	3.143	1	€ 674.969,48	€ 13.499,39	€ 0,00	€ 13.499,39	€ 674.969,48	€ 674.969,48	€ 661.470,09
RG	88005	Ispica	15.122	0	€ 870.501,20	€ 17.410,02	€ 0,00	€ 17.410,02	€ 833.600,96	€ 774.525,24	€ 757.115,22
RG	88006	Modica	53.959	0	€ 2.684.079,56	€ 53.681,59	€ 52.000,00	€ 1.681,59	€ 2.570.302,37	€ 2.388.149,90	€ 2.386.468,31
RG	88007	Montebasso Almo	3.183	1	€ 1.088.154,23	€ 21.763,08	€ 0,00	€ 21.763,08	€ 1.088.154,23	€ 1.088.154,23	€ 1.066.391,15
RG	88008	Pozzallo	18.929	0	€ 1.436.520,39	€ 28.730,41	€ 0,00	€ 28.730,41	€ 1.375.626,80	€ 1.278.138,73	€ 1.249.408,32
RG	88009	Ragusa	69.794	0	€ 3.221.215,06	€ 64.424,30	€ 64.424,30	€ 0,00	€ 3.084.668,89	€ 2.866.064,24	€ 2.866.064,24
RG	88010	Santa Croce Camerina	9.452	0	€ 778.638,94	€ 15.572,78	€ 0,00	€ 15.572,78	€ 768.996,79	€ 714.499,44	€ 698.926,66
RG	88011	Scicli	25.922	0	€ 1.517.962,30	€ 30.359,25	€ 20.000,00	€ 10.359,25	€ 1.453.616,42	€ 1.350.601,37	€ 1.340.242,12
RG	88012	Vittoria	61.006	0	€ 2.842.064,58	€ 56.841,29	€ 60.000,00	€ 0,00	€ 2.721.590,47	€ 2.528.716,50	€ 2.528.716,50
SR	89001	Augusta	36.169	0	€ 1.436.174,20	€ 28.723,48	€ 28.725,00	€ 0,00	€ 1.375.295,28	€ 1.277.830,70	€ 1.277.830,70
SR	89002	Avola	31.328	0	€ 1.462.508,12	€ 29.250,16	€ 188.028,48	€ 0,00	€ 1.400.512,92	€ 1.301.261,22	€ 1.301.261,22
SR	89003	Buccheri	2.133	1	€ 741.053,24	€ 14.821,06	€ 19.662,00	€ 0,00	€ 741.053,24	€ 741.053,24	€ 741.053,24
SR	89004	Busemi	1.128	1	€ 344.535,52	€ 6.890,71	€ 5.500,00	€ 1.390,71	€ 344.535,52	€ 344.535,52	€ 343.144,81
SR	89005	Canicattini Bagni	7.186	0	€ 791.107,73	€ 15.822,15	€ 9.000,00	€ 6.822,15	€ 757.572,95	€ 703.885,19	€ 697.063,04
SR	89006	Carlentini	17.958	0	€ 861.696,34	€ 17.233,93	€ 17.234,41	€ 0,00	€ 831.478,51	€ 772.553,20	€ 772.553,20
SR	89007	Cassaro	813	1	€ 245.208,85	€ 4.904,18	€ 0,00	€ 4.904,18	€ 245.208,85	€ 245.208,85	€ 240.304,67
SR	89008	Ferla	2.600	1	€ 774.205,55	€ 15.484,11	€ 22.000,00	€ 0,00	€ 774.205,55	€ 774.205,55	€ 774.205,55

Prov	COD ISTAT	Comune	Popolazione censimento 2011	Comune <5000 abitanti rispetto censimento 2011	Assegnazione regionale totale anno 2015	IMPORTO DA DESTINARE CON FORME DI DEMOCRAZIA PARTECIPATA	IMPORTO DESTINATO CON FORME DI DEMOCRAZIA PARTECIPATA (dichiarazioni comuni)	Sanzione ex co 1 art. 6 L.r. n. 5/2014 e s.m.i. (per mancata o parziale attivazione forme di democrazia partecipata)	PROGRAMMATICO 2016	RIPARTO RISORSE EFFETTIVAMENTE DISPONIBILI	RIPARTO EFFETTIVO 2016 AL NETTO SANZIONE ex co 1 art. 6 L.r. n. 5/2014 e s.m.i.
A	B	C	D	E	F	G = 2% F	H	I = G - H (SE G > H)	L	M	N = M - I
SR	89009	Florida	22.685	0	€ 1.035.526,65	€ 20.710,53	€ 20.700,00	€ 10,53	€ 1.022.703,38	€ 950.226,33	€ 950.215,80
SR	89010	Francofonte	12.923	0	€ 711.213,86	€ 14.224,28	€ 23.000,00	€ 0,00	€ 702.406,66	€ 652.628,43	€ 652.628,43
SR	89011	Lentini	24.484	0	€ 866.968,05	€ 17.339,36	€ 0,00	€ 17.339,36	€ 830.217,59	€ 771.381,64	€ 754.042,28
SR	89012	Mellilli	13.076	0	€ 689.175,23	€ 13.783,50	€ 13.783,89	€ 0,00	€ 680.640,94	€ 632.405,20	€ 632.405,20
SR	89013	Noto	23.704	0	€ 1.064.455,66	€ 21.289,11	€ 0,00	€ 21.289,11	€ 1.019.333,76	€ 947.095,50	€ 925.806,39
SR	89014	Pachino	22.068	0	€ 1.064.504,70	€ 21.290,09	€ 4.100,00	€ 17.190,09	€ 1.051.322,58	€ 976.817,34	€ 959.627,25
SR	89015	Palazzo Acreide	9.091	0	€ 699.101,79	€ 13.982,04	€ 55.424,00	€ 0,00	€ 669.467,12	€ 622.023,25	€ 622.023,25
SR	89020	Portopalo di Capo Passer	3.749	1	€ 354.056,91	€ 7.081,14	€ 6.915,00	€ 166,14	€ 354.056,91	€ 354.056,91	€ 353.890,77
SR	89021	Priolo Gargallo	12.167	0	€ 719.275,68	€ 14.385,51	€ 14.999,90	€ 0,00	€ 688.785,83	€ 639.972,88	€ 639.972,88
SR	89016	Rosolini	21.526	0	€ 817.795,88	€ 16.355,92	€ 16.355,92	€ 0,00	€ 807.668,84	€ 750.430,88	€ 750.430,88
SR	89017	Siracusa	118.385	0	€ 4.629.271,09	€ 92.585,42	€ 100.000,00	€ 0,00	€ 4.433.037,93	€ 4.118.876,96	€ 4.118.876,96
SR	89018	Solarino	7.833	0	€ 741.444,32	€ 14.828,89	€ 15.182,20	€ 0,00	€ 732.262,77	€ 680.368,69	€ 680.368,69
SR	89019	Sortino	8.907	0	€ 1.186.351,36	€ 23.727,03	€ 17.800,62	€ 5.926,41	€ 1.136.062,34	€ 1.055.551,75	€ 1.049.625,34
TP	81001	Alcamo	45.314	0	€ 1.702.191,36	€ 34.043,83	€ 0,00	€ 34.043,83	€ 1.630.036,07	€ 1.514.518,50	€ 1.480.474,67
TP	81002	Buseto Palizzolo	3.031	1	€ 666.403,36	€ 13.328,07	€ 12.040,00	€ 1.288,07	€ 666.403,36	€ 666.403,36	€ 665.115,29
TP	81003	Calatafimi-Segesta	6.938	0	€ 645.000,21	€ 12.900,00	€ 12.901,00	€ 0,00	€ 617.658,88	€ 573.886,56	€ 573.886,56
TP	81004	Campobello di Mazara	11.580	0	€ 505.681,41	€ 10.113,63	€ 15.400,00	€ 0,00	€ 499.419,38	€ 464.026,47	€ 464.026,47
TP	81005	Castellammare del Golfo	14.603	0	€ 622.780,42	€ 12.455,61	€ 17.566,56	€ 0,00	€ 615.068,32	€ 571.479,59	€ 571.479,59
TP	81006	Castelvetro	31.824	0	€ 1.402.511,37	€ 28.050,23	€ 42.000,00	€ 0,00	€ 1.343.059,41	€ 1.247.879,33	€ 1.247.879,33
TP	81007	Customaci	5.392	0	€ 1.074.186,56	€ 21.483,73	€ 18.080,00	€ 3.403,73	€ 1.028.652,17	€ 955.753,54	€ 952.349,81
TP	81008	Erice	28.012	0	€ 1.069.240,54	€ 21.384,81	€ 0,00	€ 21.384,81	€ 1.055.999,78	€ 981.163,07	€ 959.778,26
TP	81009	Favignana	4.185	1	€ 2.344.384,41	€ 46.887,69	€ 50.000,00	€ 0,00	€ 2.344.384,41	€ 2.344.384,41	€ 2.344.384,41
TP	81010	Gibellina	4.264	1	€ 730.745,99	€ 14.614,92	€ 0,00	€ 14.614,92	€ 730.745,99	€ 730.745,99	€ 716.131,07
TP	81011	Marsala	80.218	0	€ 2.855.535,10	€ 57.110,70	€ 564.884,79	€ 0,00	€ 2.734.489,98	€ 2.540.701,85	€ 2.540.701,85
TP	81012	Mazara del Vallo	49.995	0	€ 1.766.148,69	€ 35.322,97	€ 10.377,00	€ 24.945,97	€ 1.691.282,27	€ 1.571.424,29	€ 1.546.478,32
TP	81013	Paceco	11.487	0	€ 551.022,65	€ 11.020,45	€ 11.600,00	€ 0,00	€ 544.046,81	€ 505.491,24	€ 505.491,24
TP	81014	Pantelleria	7.493	0	€ 2.199.392,26	€ 43.987,85	€ 77.880,00	€ 0,00	€ 2.106.160,80	€ 1.956.901,17	€ 1.956.901,17
TP	81015	Partanna	10.854	0	€ 461.541,33	€ 9.230,83	€ 9.420,00	€ 0,00	€ 455.825,91	€ 423.522,39	€ 423.522,39
TP	81024	Petrosino	7.760	0	€ 422.230,25	€ 8.444,61	€ 8.444,60	€ 0,01	€ 417.001,63	€ 387.449,51	€ 387.449,50
TP	81016	Poggioreale	1.534	1	€ 595.216,78	€ 11.904,34	€ 12.656,00	€ 0,00	€ 595.216,78	€ 595.216,78	€ 595.216,78

Prov	COD ISTAT	Comune	Popolazione censimento 2011	Comune <5000 abitanti rispetto censimento 2011	Assegnazione regionale totale anno 2015	IMPORTO DA DESTINARE CON FORME DI DEMOCRAZIA PARTECIPATA	IMPORTO DESTINATO CON FORME DI DEMOCRAZIA PARTECIPATA (dichiarazioni comuni)	Sanzione ex co 1 art. 6 L.r. n. 5/2014 e s.m.i. (per mancata o parziale attivazione forme di democrazia partecipata)	RIPARTO PROGRAMMATICO 2016	RIPARTO RISORSE EFFETTIVAMENTE DISPONIBILI	RIPARTO EFFETTIVO 2016 AL NETTO SANZIONE ex co 1 art. 6 L.r. n. 5/2014 e s.m.i.
A	B	C	D	E	F	G = 2% F	H	I = G - H (SE G > H)	L	M	N = M - I
TP	81017	Salaparuta	1.721	1	€ 713.123,58	€ 14.262,47	€ 15.000,00	€ 0,00	€ 713.123,58	€ 713.123,58	€ 713.123,58
TP	81018	Salemi	10.871	0	€ 557.685,19	€ 11.153,70	€ 0,00	€ 11.153,70	€ 550.779,19	€ 511.746,51	€ 500.592,81
TP	81020	San Vito Lo Capo	4.415	1	€ 790.584,35	€ 15.811,69	€ 0,00	€ 15.811,69	€ 790.584,35	€ 790.584,35	€ 774.772,66
TP	81019	Santa Ninfa	5.095	0	€ 641.167,35	€ 12.823,35	€ 12.824,00	€ 0,00	€ 780.794,28	€ 725.460,87	€ 725.460,87
TP	81021	Trapani	69.241	0	€ 2.221.785,22	€ 44.435,70	€ 0,00	€ 44.435,70	€ 2.127.604,53	€ 1.976.825,22	€ 1.932.389,52
TP	81022	Valderice	11.951	0	€ 656.517,20	€ 13.130,34	€ 13.105,03	€ 25,31	€ 628.687,67	€ 584.133,76	€ 584.108,45
TP	81023	Vita	2.139	1	€ 443.157,49	€ 8.863,15	€ 8.863,15	€ 0,00	€ 443.157,49	€ 443.157,49	€ 443.157,49
			5.002.904		€ 340.400.000,00	€ 6.808.000,15	€ 6.137.849,09	€ 2.365.087,51	€ 333.200.000,00	€ 318.054.100,00	€ 315.689.012,49

Comuni con pop. < 5000	493.766	202	€ 119.480.454,31	€ 2.389.609,15	€ 2.053.330,15	€ 776.874,02	€ 119.480.454,31	€ 119.480.454,31	€ 118.703.580,29
Restanti comuni	4.509.138	188	€ 220.919.545,69	€ 4.418.391,00	€ 4.084.518,94	€ 1.588.213,49	€ 213.719.545,69	€ 198.573.645,69	€ 196.985.432,20
Sicilia	5.002.904	390	€ 340.400.000,00	€ 6.808.000,15	€ 6.137.849,09	€ 2.365.087,51	€ 333.200.000,00	€ 318.054.100,00	€ 315.689.012,49

L'Assessore per l'Economia

Dott. Alessandro Baccei



Il Dirigente del Servizio

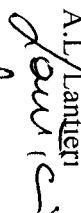
Maria Teresa Tornabene



L'Assessore per le Autonomie Locali

e la Funzione Pubblica

On. A.L. Lanieri



Il Dirigente Generale

Giuseppe Morale

